

# Доходы и потребительская уверенность

домохозяйств в июле 2024

Мониторинг экономики Беларуси, III квартал 2024

# Методология

## Онлайн-опрос, 24-29 июля 2024

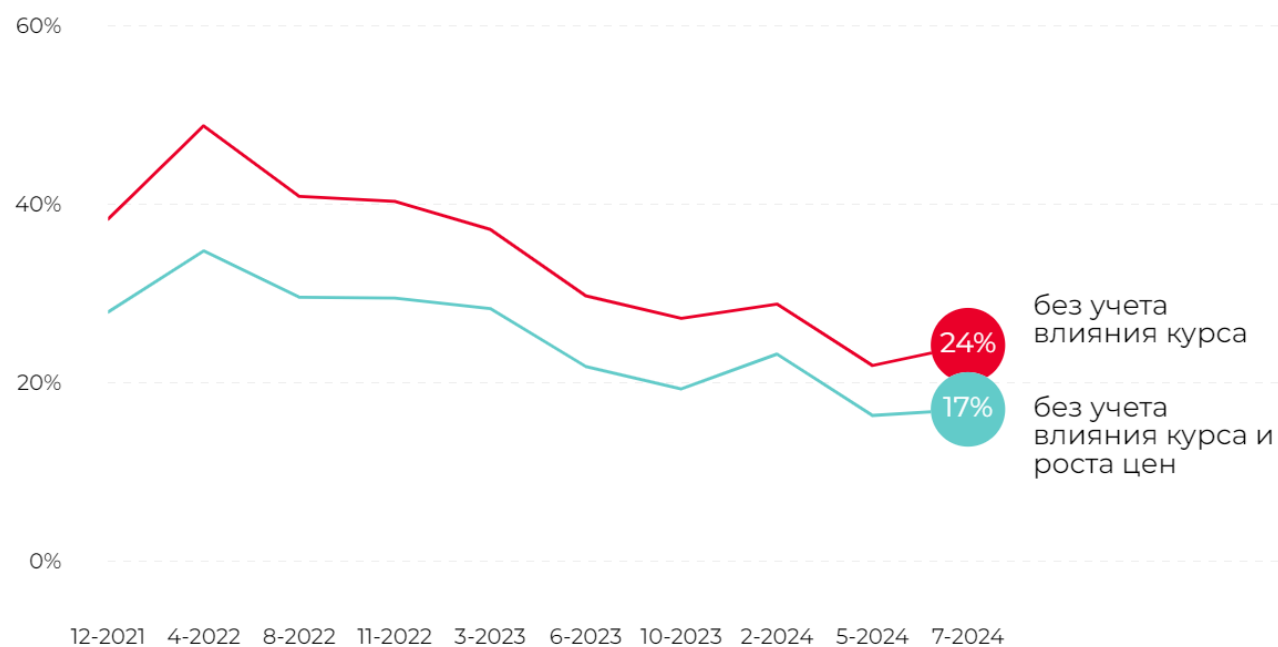
- Городские жители (1001 респондент)
- 18-64 лет
- Выборка соответствует структуре генеральной совокупности [население белорусских городов] по
  - полу,
  - региону,
  - возрасту

# О снижении доходов сообщили 26% респондентов (↑0.2%)

## За счёт чего уменьшился доход:



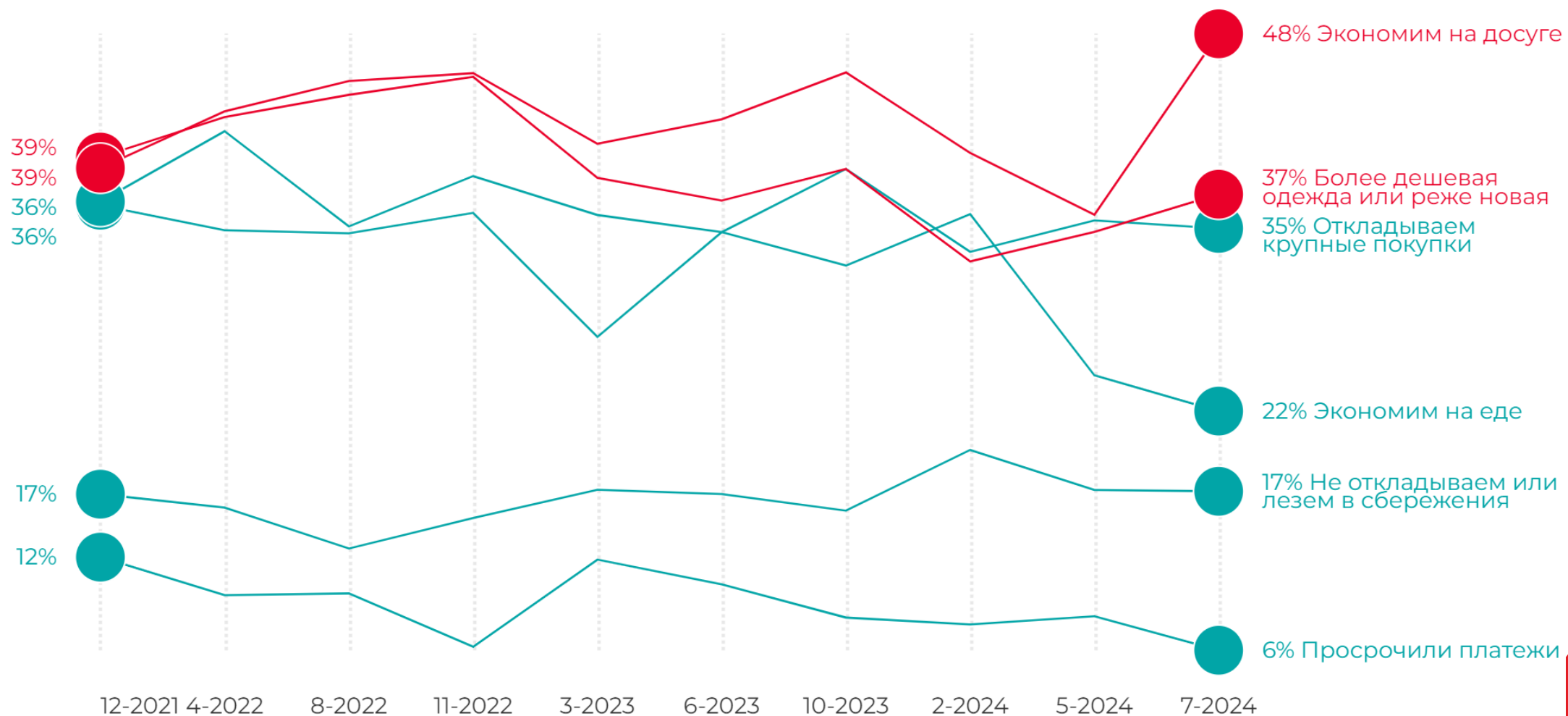
## Доля населения, сообщающего о сокращении доходов



55-64 года  
Предприниматели  
Люди с изначально низким доходом  
Читатели независимых медиа

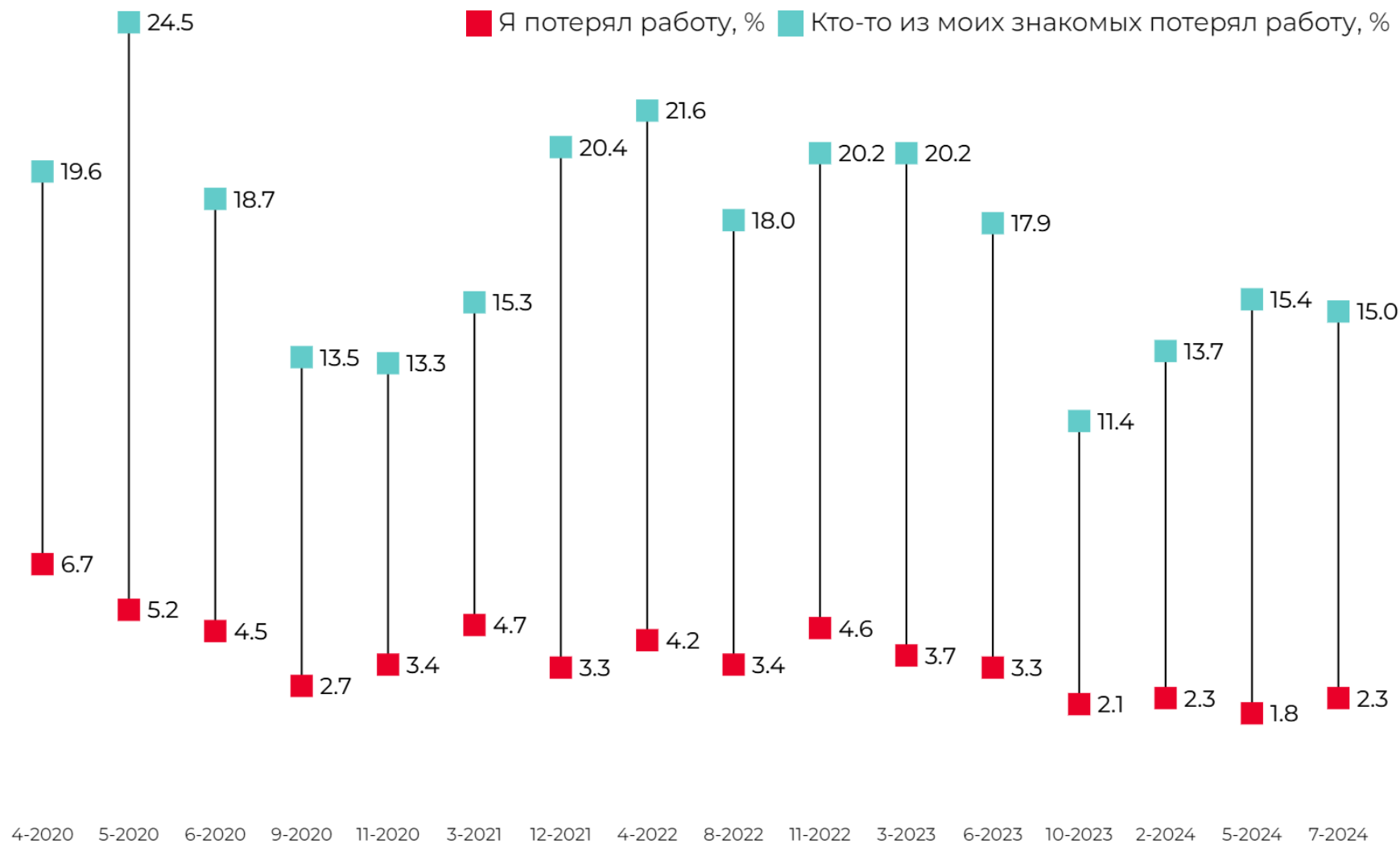
# Как домохозяйства справляются с падением доходов?

■ Уменьшение ■ Увеличение



\* из **26%**, почувствовавших снижение доходов

# Изменение на рынке труда



О нехватке кадров в  
сфере, где они  
работают, сообщили

**57%**

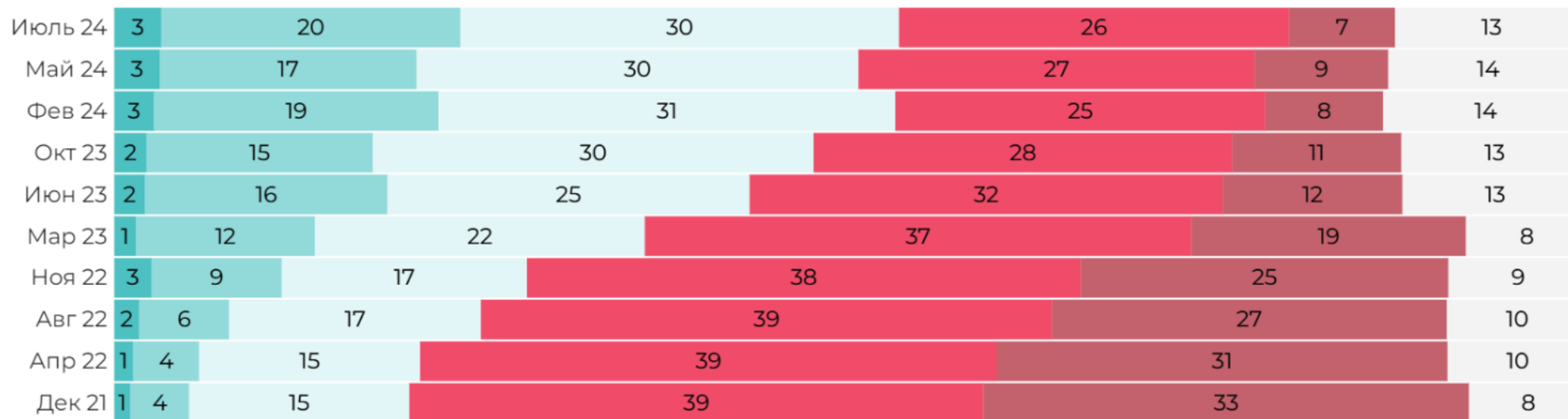
респондентов

(+4% за квартал)

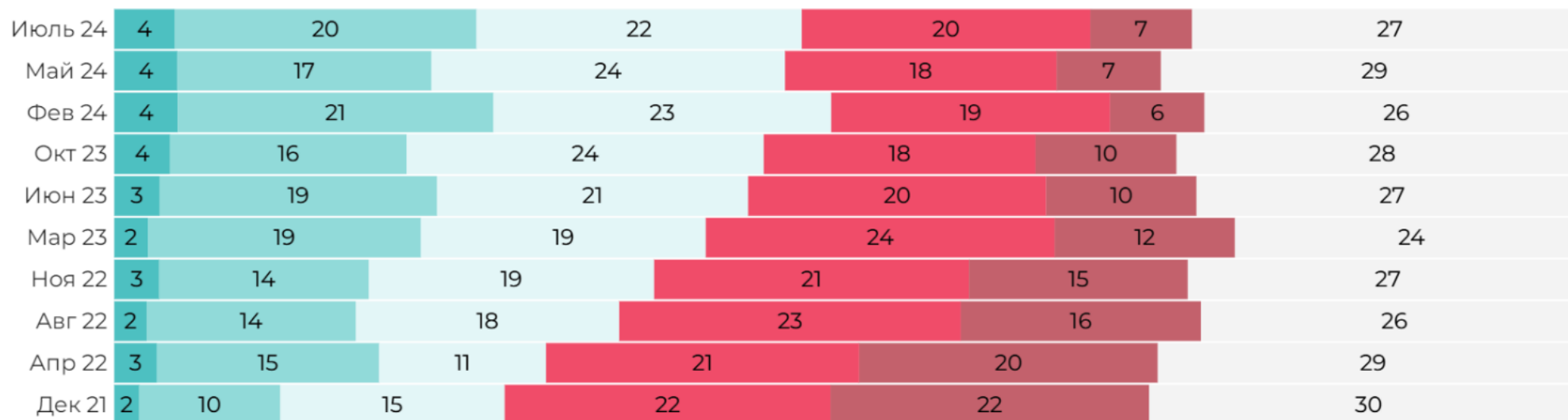
# Индекс потребительской уверенности

■ Намного лучше ■ Несколько лучше ■ Без изменений ■ Несколько хуже ■ Намного хуже ■ Затрудняюсь ответить

## Q1 Экономическая ситуация по сравнению с годом назад?



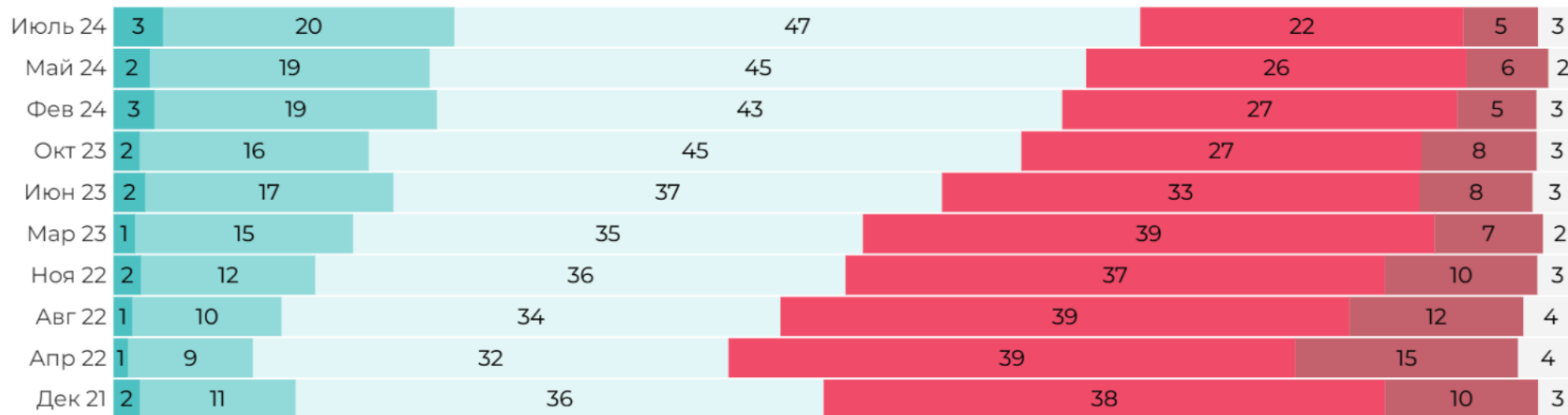
## Q2 А как изменится она через год? Станет



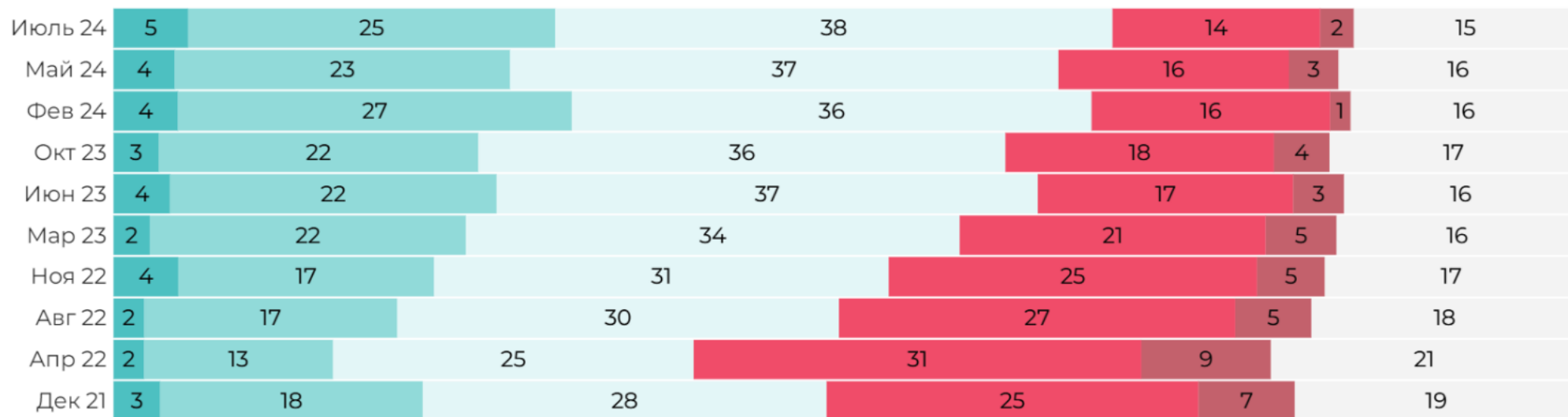
# Индекс потребительской уверенности

■ Намного лучше ■ Несколько лучше ■ Без изменений ■ Несколько хуже ■ Намного хуже ■ Затрудняюсь ответить

## Q3 Материальное положение Вашей семьи за прошедший год?



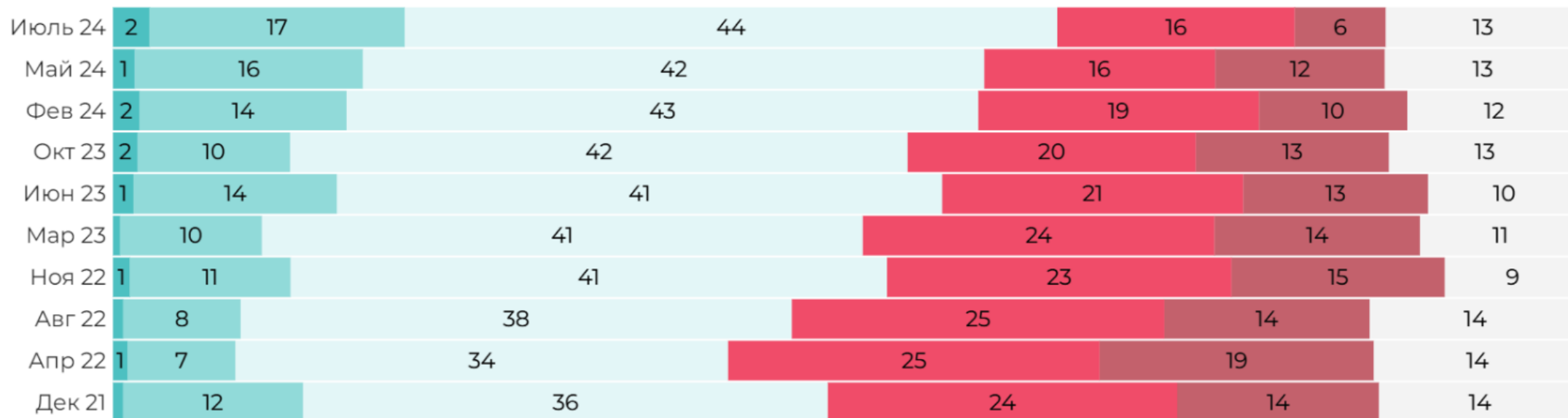
## Q4 А как оно изменится в следующие 12 месяцев? Станет



# Индекс потребительской уверенности

Очень благоприятное    Скорее благоприятное, чем неблагоприятное    «Плюсов» и «минусов» одинаково  
Скорее неблагоприятное, чем благоприятное    Совсем неблагоприятное    Затрудняюсь ответить

Q5 Сейчас хорошее (плохое) время для крупных покупок для дома?

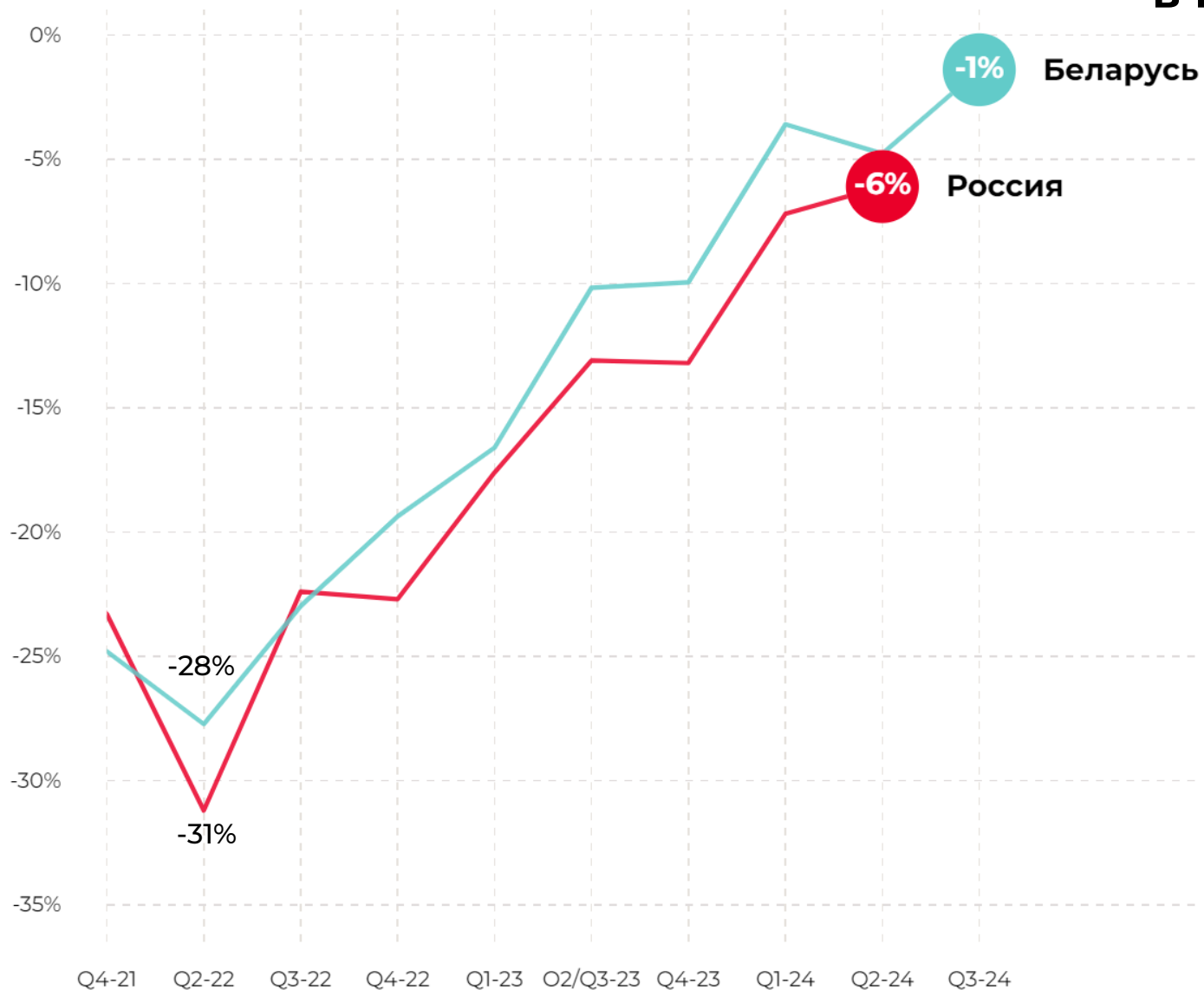


27%

считают, что сейчас  
благоприятное время  
для сбережений

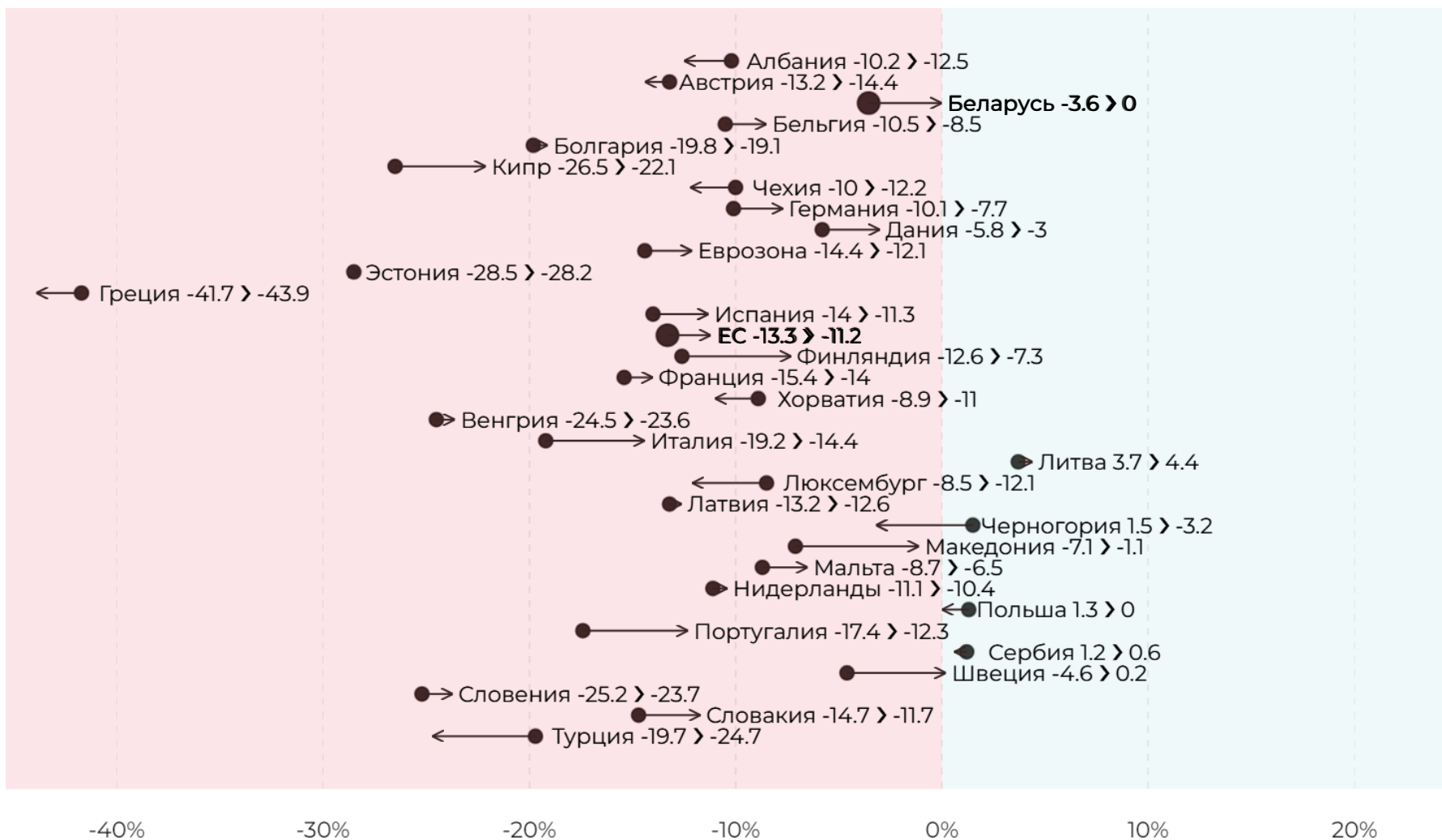


# Индекс потребительской уверенности в Беларуси и России



Рост индекса в Беларуси – на **3.4 п.п.**  
Рост индекса в России – на **1.1 п.п.**

# Индекс потребительской уверенности в Беларуси и странах ЕС



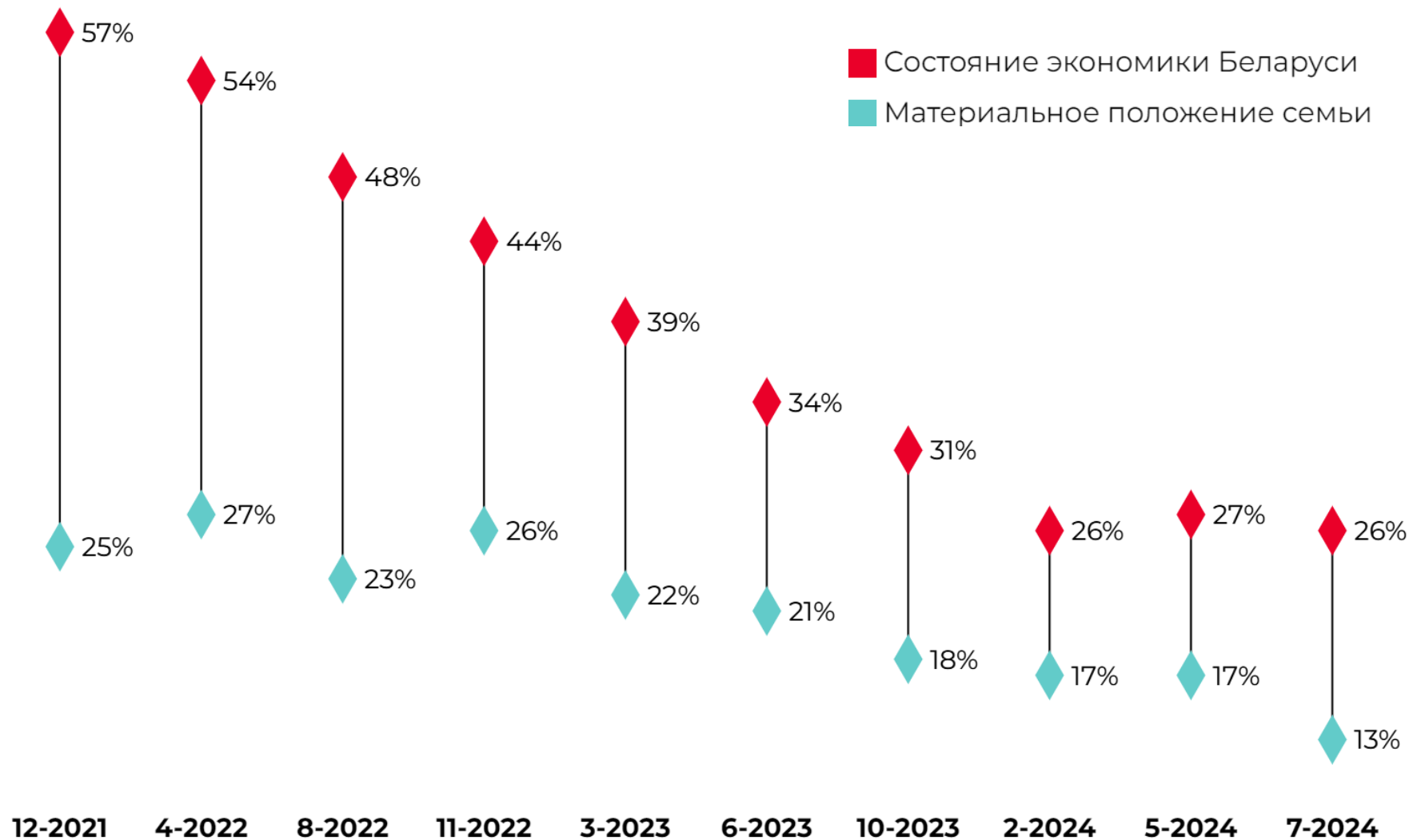
Нюанс методологии:

В ЕС с 2019 года исключен компонент, оценивающий текущее положение страны

(«Как вы оцениваете экономическое положение страны по сравнению с годом назад?»)

Данные Евростата на апрель 2024

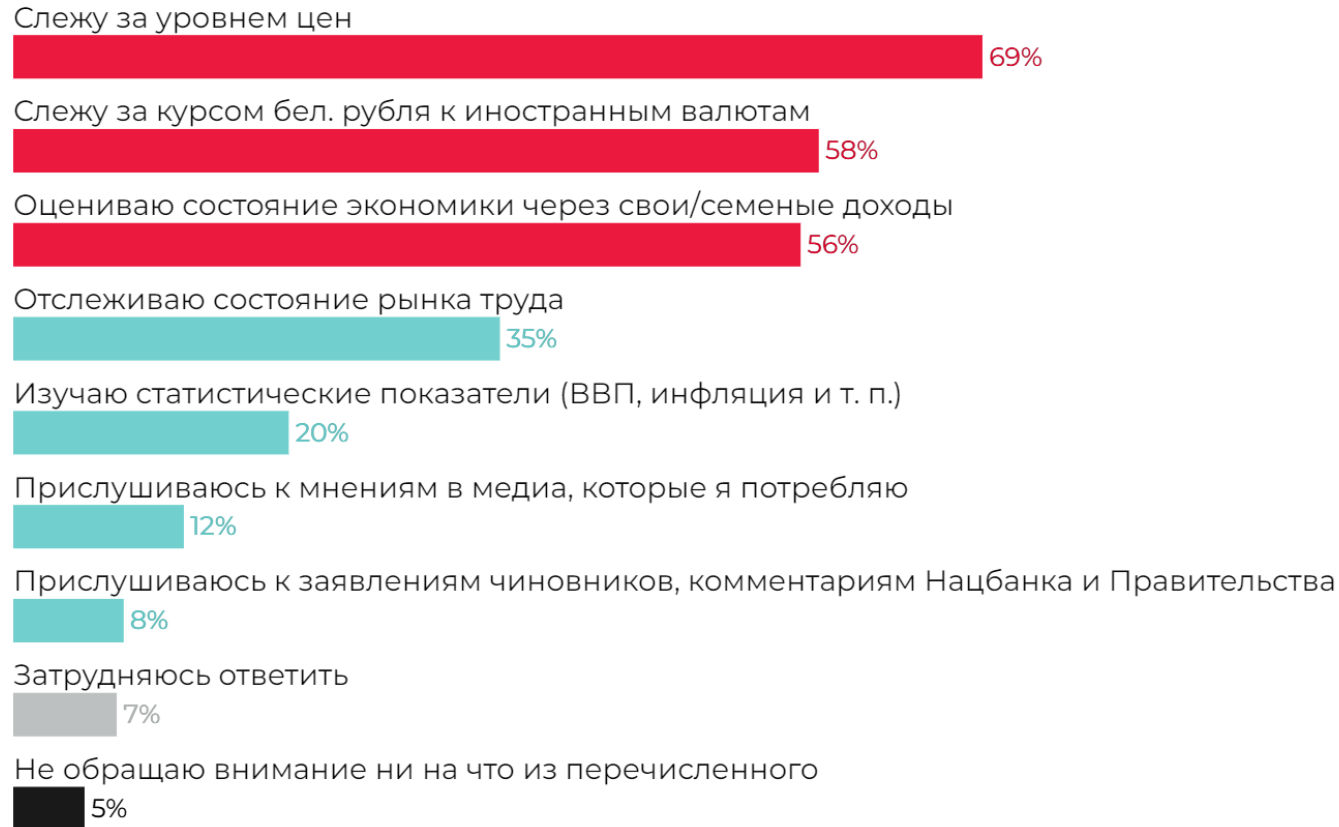
# «Скорее плохое» материальное положение семьи и состояние экономики Беларуси в настоящее время



**44%**  
оценивают состояние  
экономики как  
«среднее»

# Индикаторы состояния экономики

Когда Вы оцениваете состояние экономики страны, на что Вы обращаете внимание?



Следите ли Вы за курсом российского рубля к доллару?

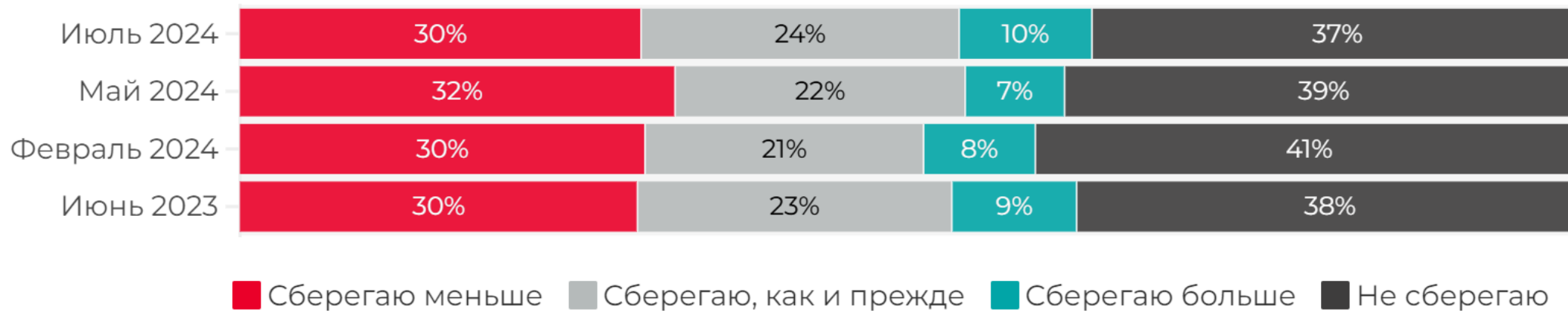


# Тратить или сберегать?

За последние полгода стали **тратить** больше, меньше или столько же, сколько и раньше:



За последние полгода стали **сберегать** больше, меньше или столько же, сколько и раньше:

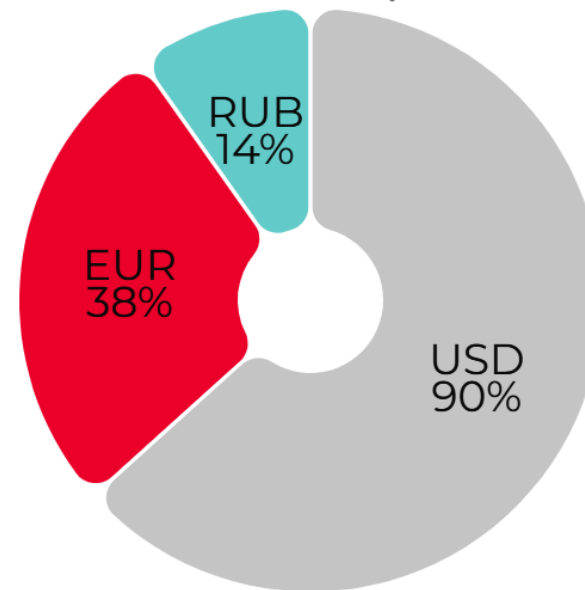


# Имеющиеся и желаемые сбережения

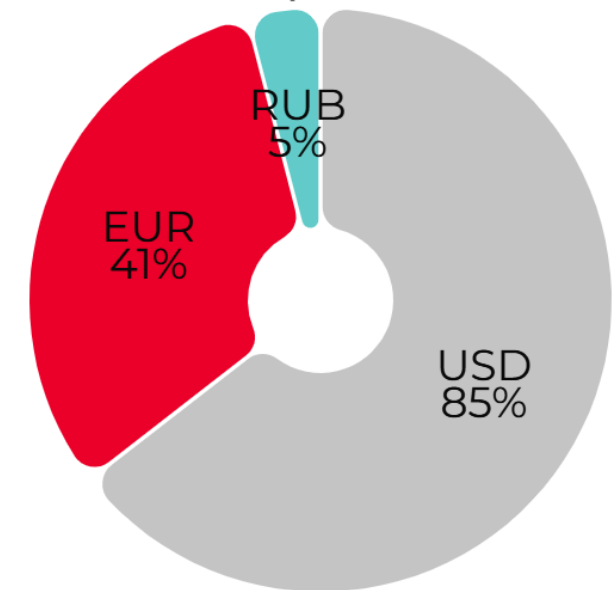
■ Как именно Вы сберегаете?\*    ■ Как бы Вы предпочли сберегать?



В какой валюте сберегаете?\*



В какой валюте предпочли бы сберегать?



\* спросили у **64%**, осуществляющих сбережения  
(во всех вопросах – множественный выбор)

# Частичная долларизация

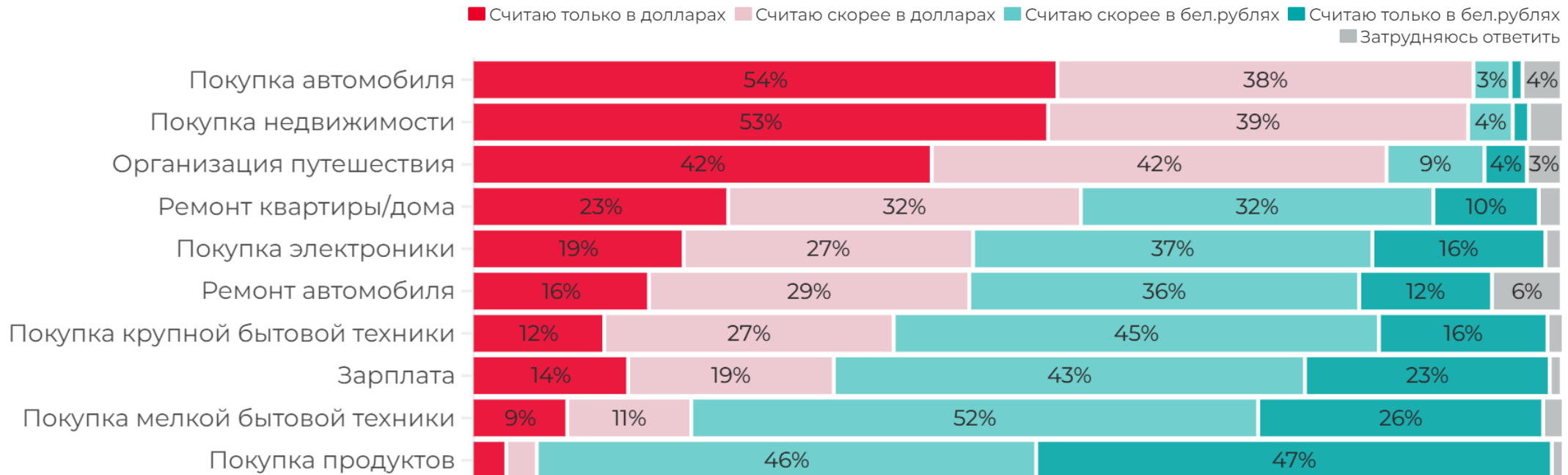
**57%**

всегда + иногда «считают»  
свои расходы/доходы в  
иностранной валюте

Некоторые белорусы, когда думают про  
свои расходы или доходы, считают их в  
иностранной валюте: долларах, евро,  
российских рублях и т.п. Некоторые  
беларусы не делают так вовсе.  
А как делаете Вы?

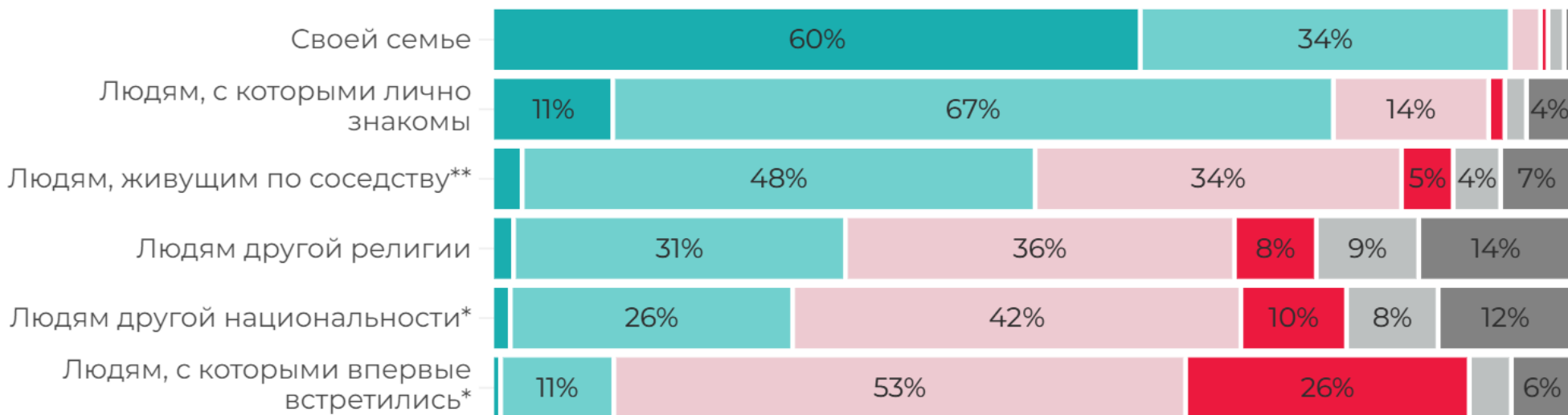
**43%**

«считают» свои  
расходы/доходы только в  
бел. рублях



# Доверие людям

■ Полностью доверяю ■ Скорее доверяю ■ Скорее НЕ доверяю ■ Полностью НЕ доверяю ■ Не знаю ■ Затрудняюсь ответить



**23%**  
сообщают, что  
большинству  
людей можно  
доверять

**\*\***

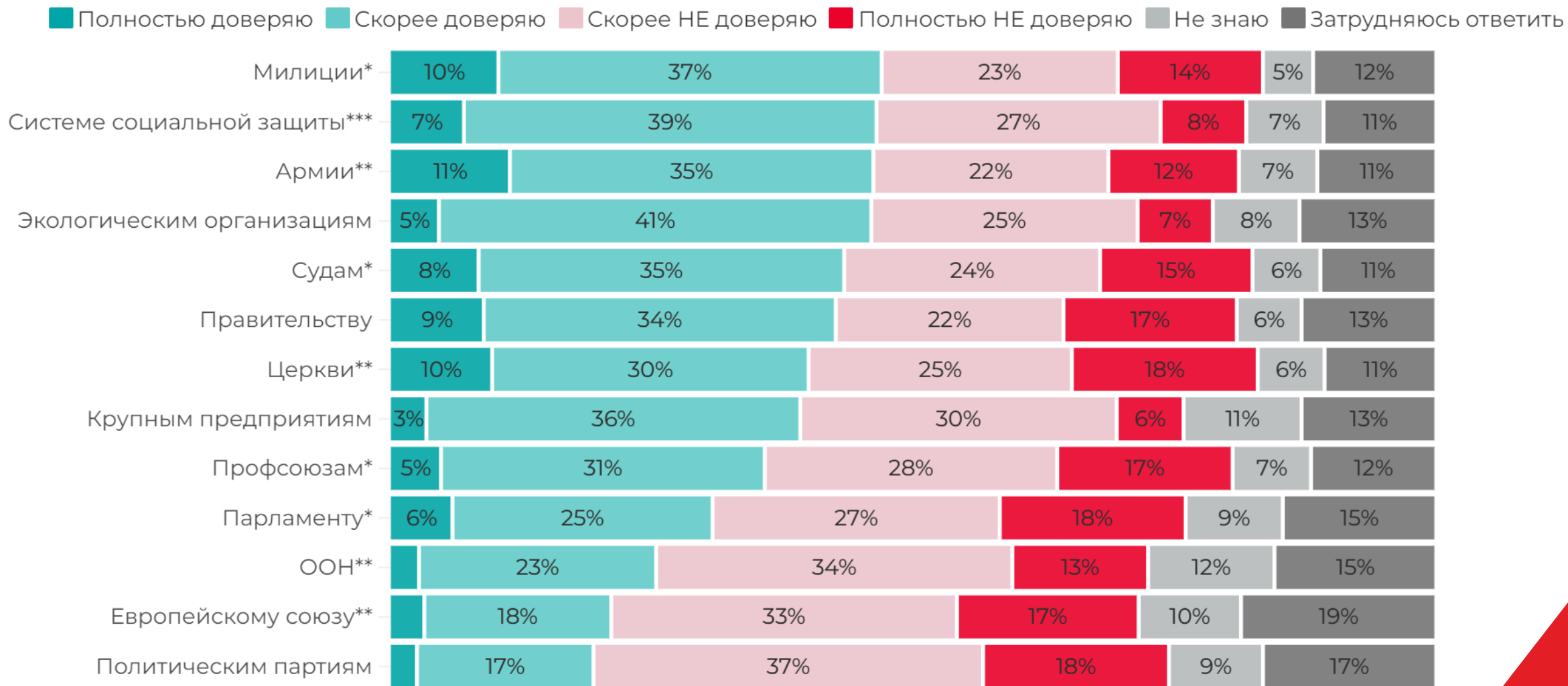
Доля людей,  
доверяющих соседям,  
меньше на 20% по  
сравнению с WVS 2017

**\***

Доля людей, доверяющих людям  
другой национальности, а также  
тем, с которыми впервые  
встретились, меньше на ~10%



# Доверие институтам



По сравнению с WVS 2017 уровень доверия:

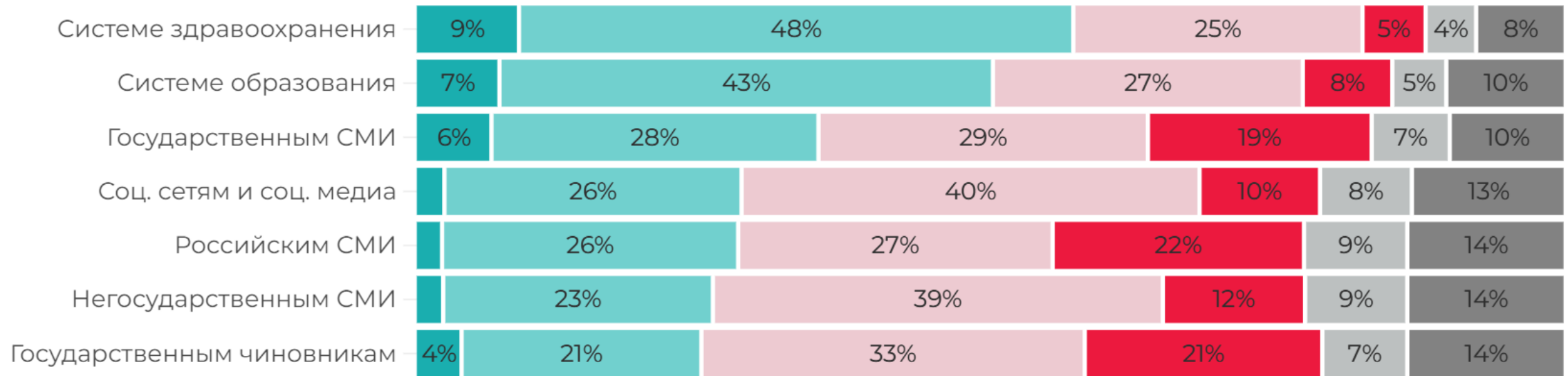
\* меньше на 10-15%

\*\* меньше на 15-20%

\*\*\* больше на 16%

# Доверие институтам

■ Полностью доверяю ■ Скорее доверяю ■ Скорее НЕ доверяю ■ Полностью НЕ доверяю ■ Не знаю ■ Затрудняюсь ответить



Наивысший уровень доверия – системе здравоохранения,  
самый низкий – политическим партиям

# Заключение

- Индекс потребительской уверенности впервые составил 0% (по методологии Евростата)
- Респонденты по-прежнему предпочитают **больше тратить, чем сберегать**
- Доля респондентов, сообщившая о **сокращении доходов**, вышла на плато и составила 26%
- Респонденты предпочитают **сберегать** в белорусских рублях и долларах
- **Уровень доверия** в обществе значительно снизился