

Доходы и потребительская уверенность

домохозяйств в ноябре 2024

Мониторинг экономики Беларуси, IV квартал 2024

Методология

Онлайн-опрос, 8-10 ноября 2024

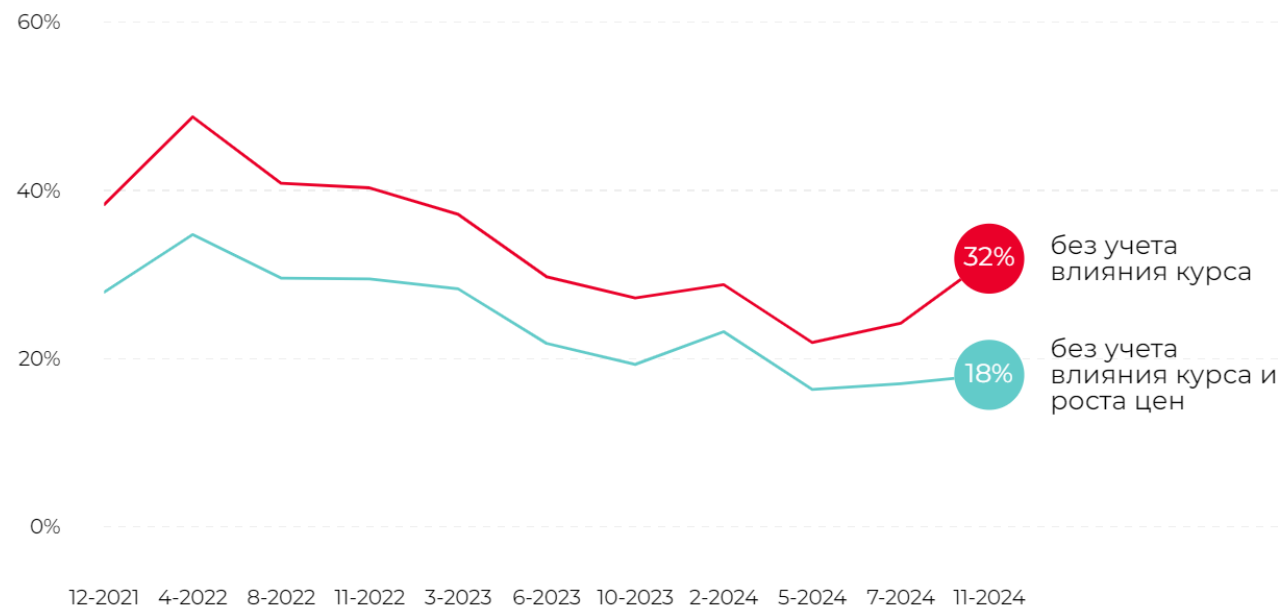
- Городские жители (991 респондент)
- 18-64 лет
- Выборка соответствует структуре генеральной совокупности [население белорусских городов] по
 - полу,
 - региону,
 - возрасту

О снижении доходов сообщили 26.2% респондентов (↑10.2%)

За счёт чего уменьшился доход:



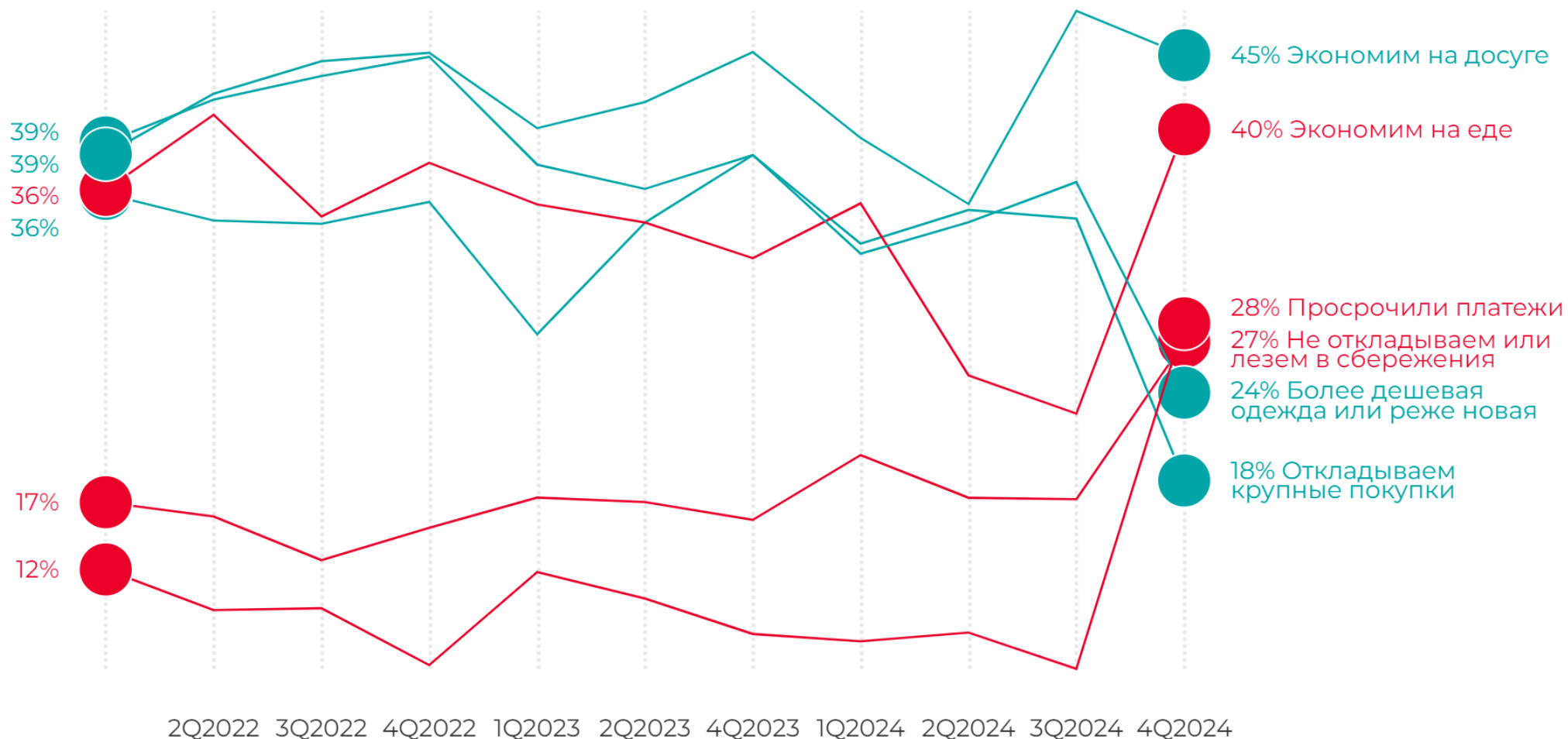
Доля населения, сообщающего о сокращении доходов



Витебская область
Предприниматели
Люди с изначально низким доходом
Читатели независимых медиа

Как домохозяйства справляются с падением доходов?

■ Увеличение ■ Уменьшение

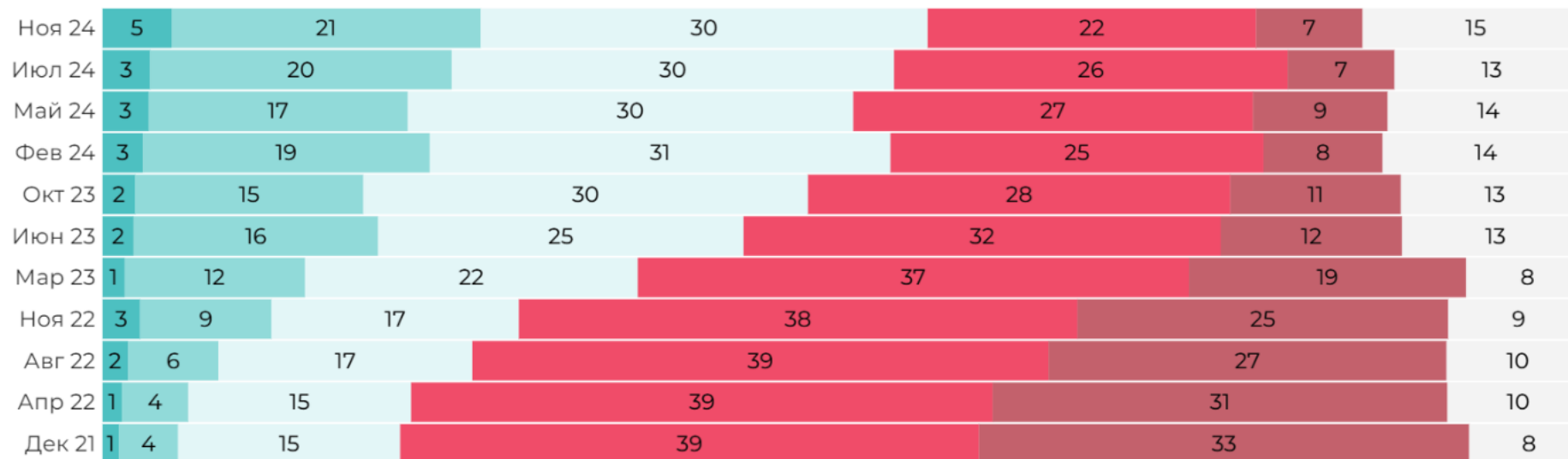


* из **26%**, почувствовавших снижение доходов

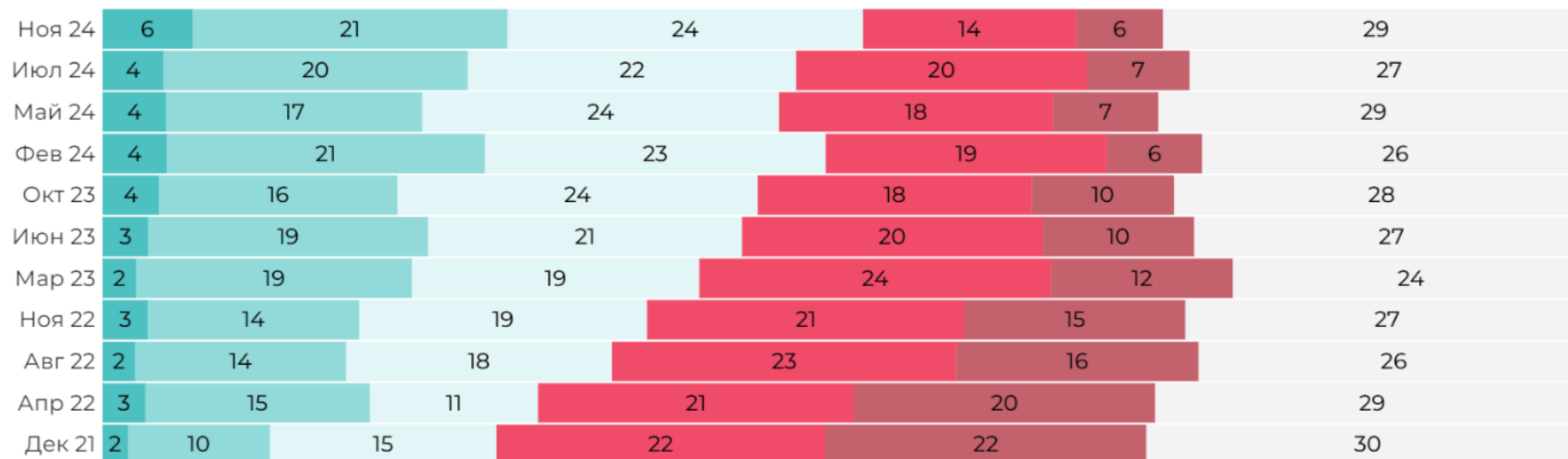
Индекс потребительской уверенности

■ Намного лучше ■ Несколько лучше ■ Без изменений ■ Несколько хуже ■ Намного хуже ■ Затрудняюсь ответить

Q1 Экономическая ситуация по сравнению с годом назад?



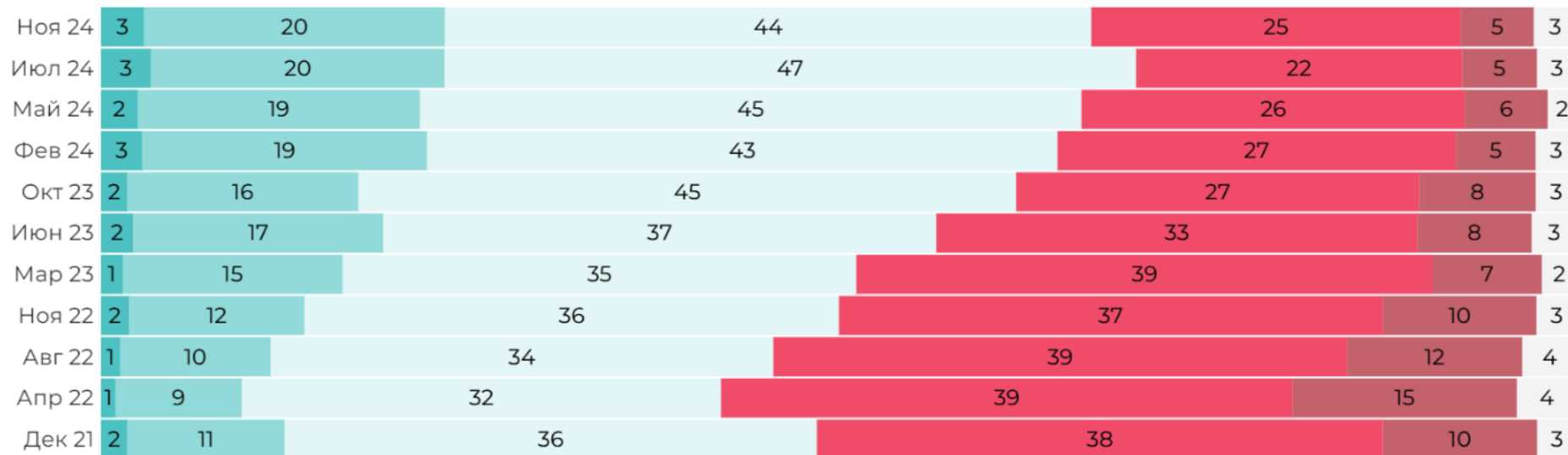
Q2 А как изменится она через год? Станет



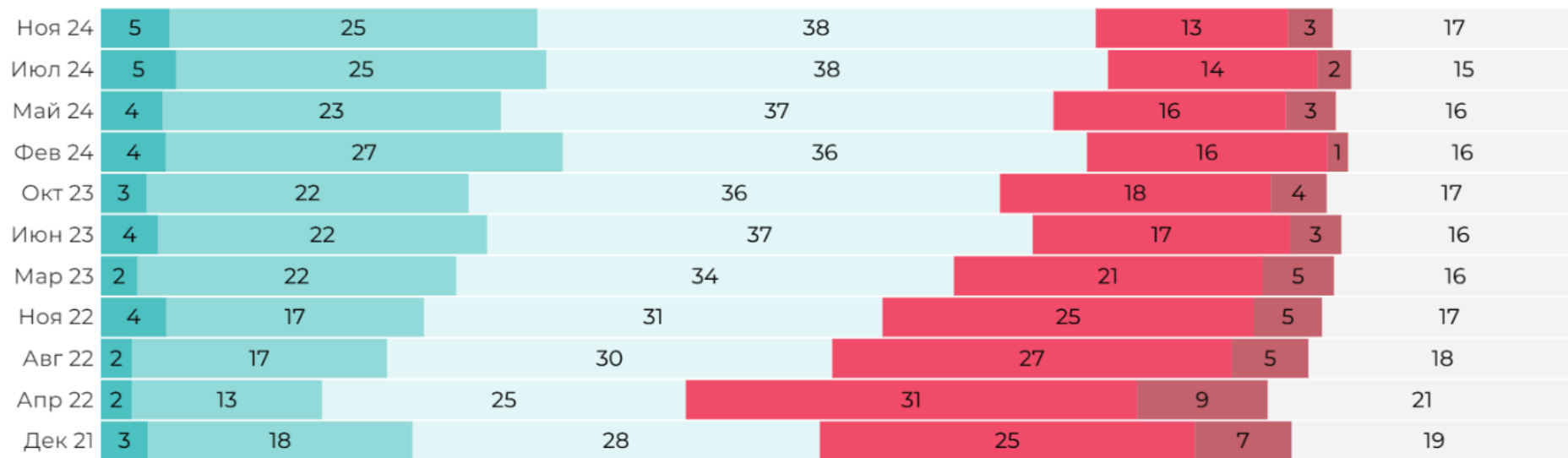
Индекс потребительской уверенности

■ Намного лучше ■ Несколько лучше ■ Без изменений ■ Несколько хуже ■ Намного хуже ■ Затрудняюсь ответить

Q3 Материальное положение Вашей семьи за прошедший год?



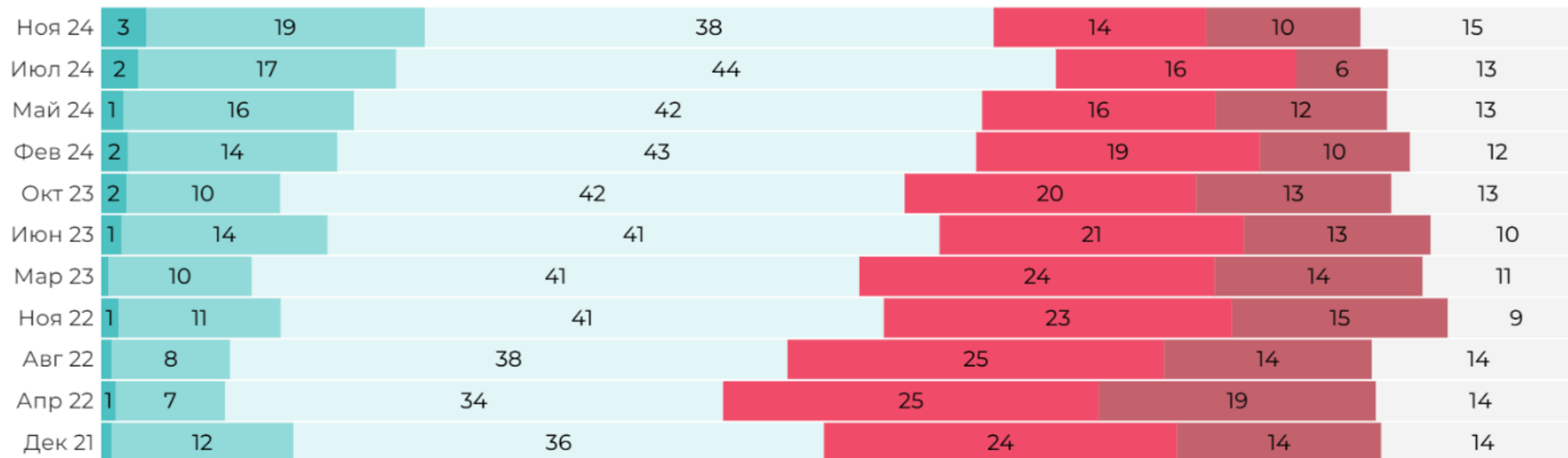
Q4 А как оно изменится в следующие 12 месяцев? Станет



Индекс потребительской уверенности

Очень благоприятное Скорее благоприятное, чем неблагоприятное «Плюсов» и «минусов» одинаково
Скорее неблагоприятное, чем благоприятное Совсем неблагоприятное Затрудняюсь ответить

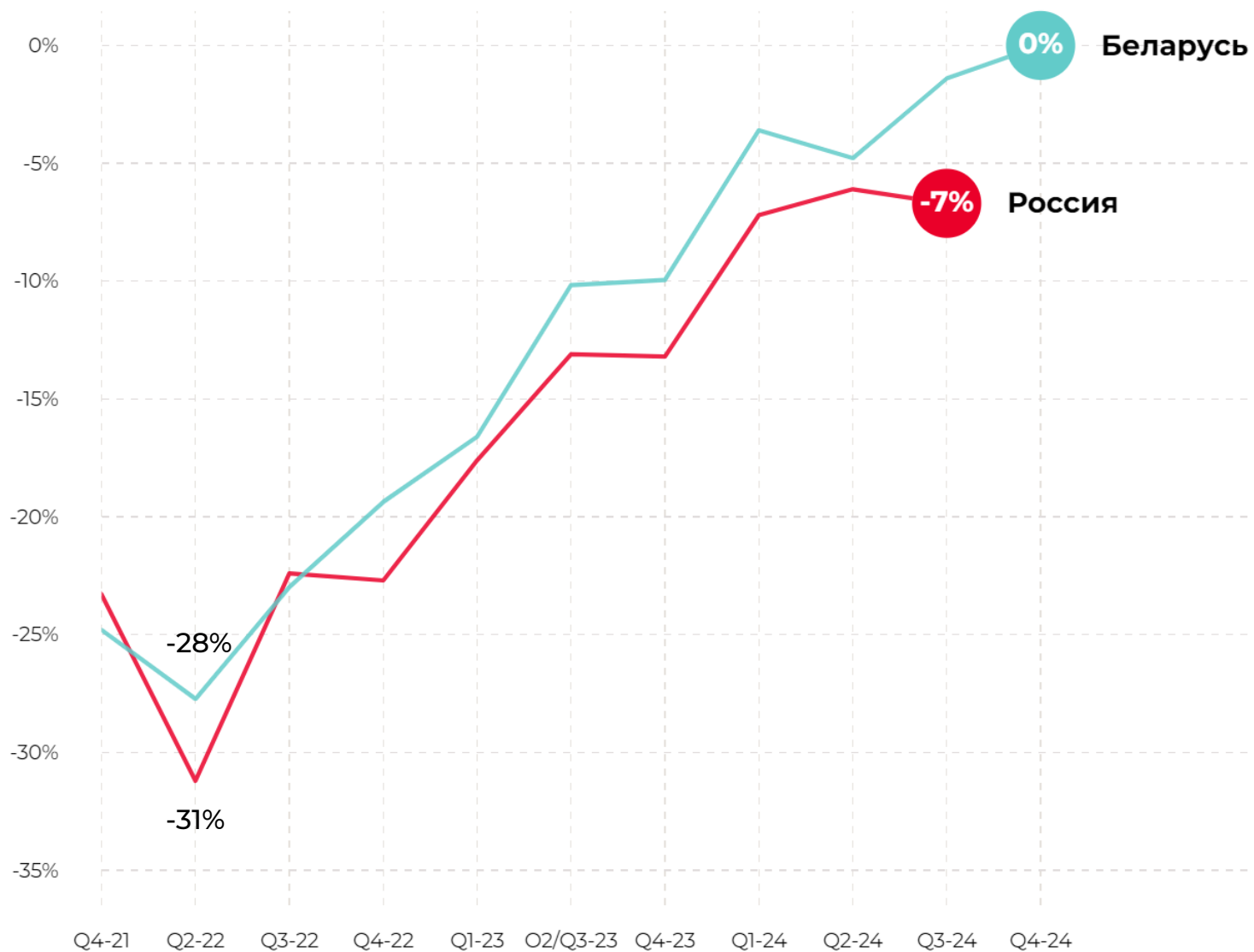
Q5 Сейчас хорошее (плохое) время для крупных покупок для дома?



22%

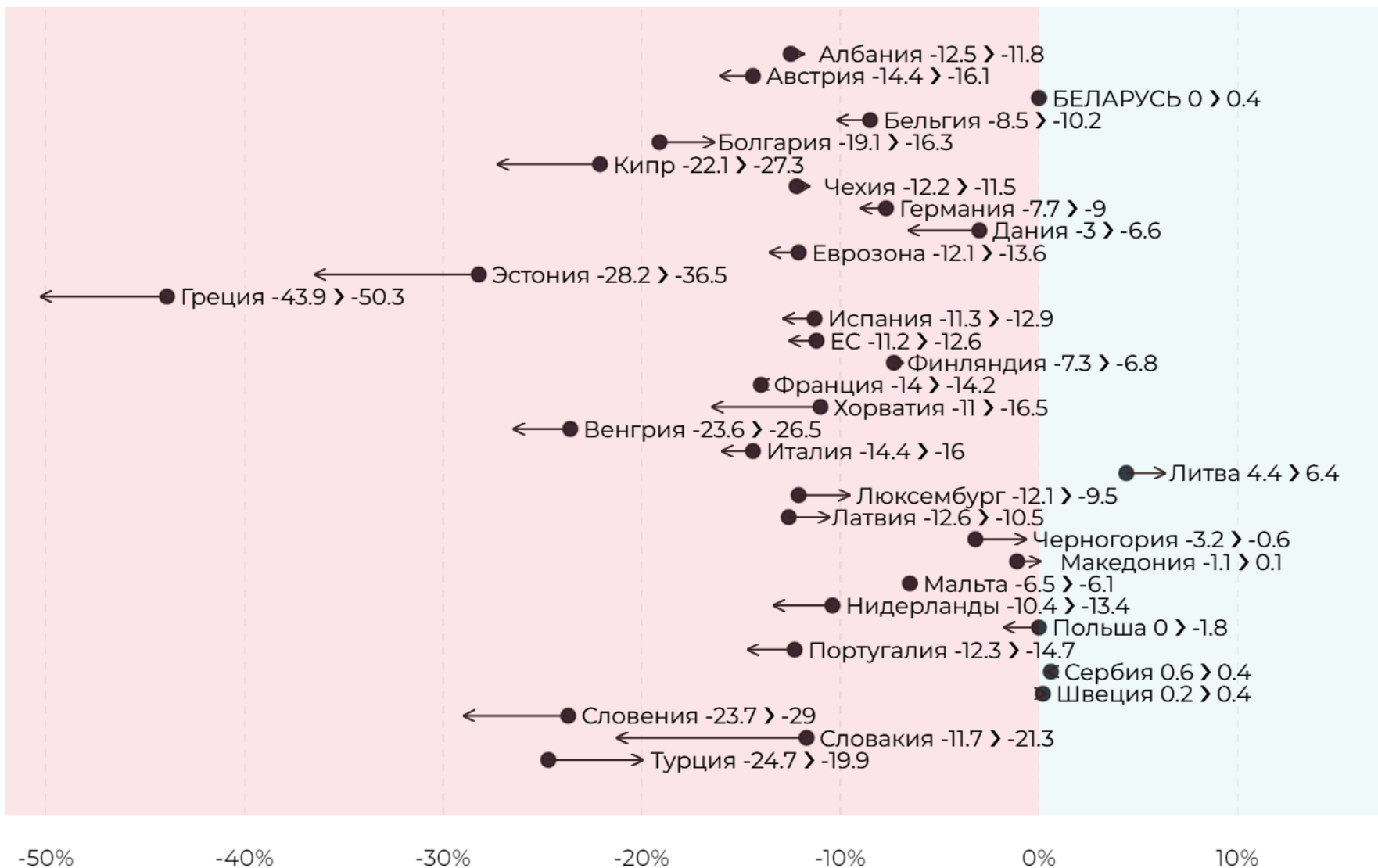
считают, что сейчас
благоприятное время
для сбережений

Индекс потребительской уверенности в Беларуси и России



Рост индекса в Беларуси – на **1.1 п.п.**
Снижение индекса в России – на **0.6 п.п.**

Индекс потребительской уверенности в Беларуси и странах ЕС



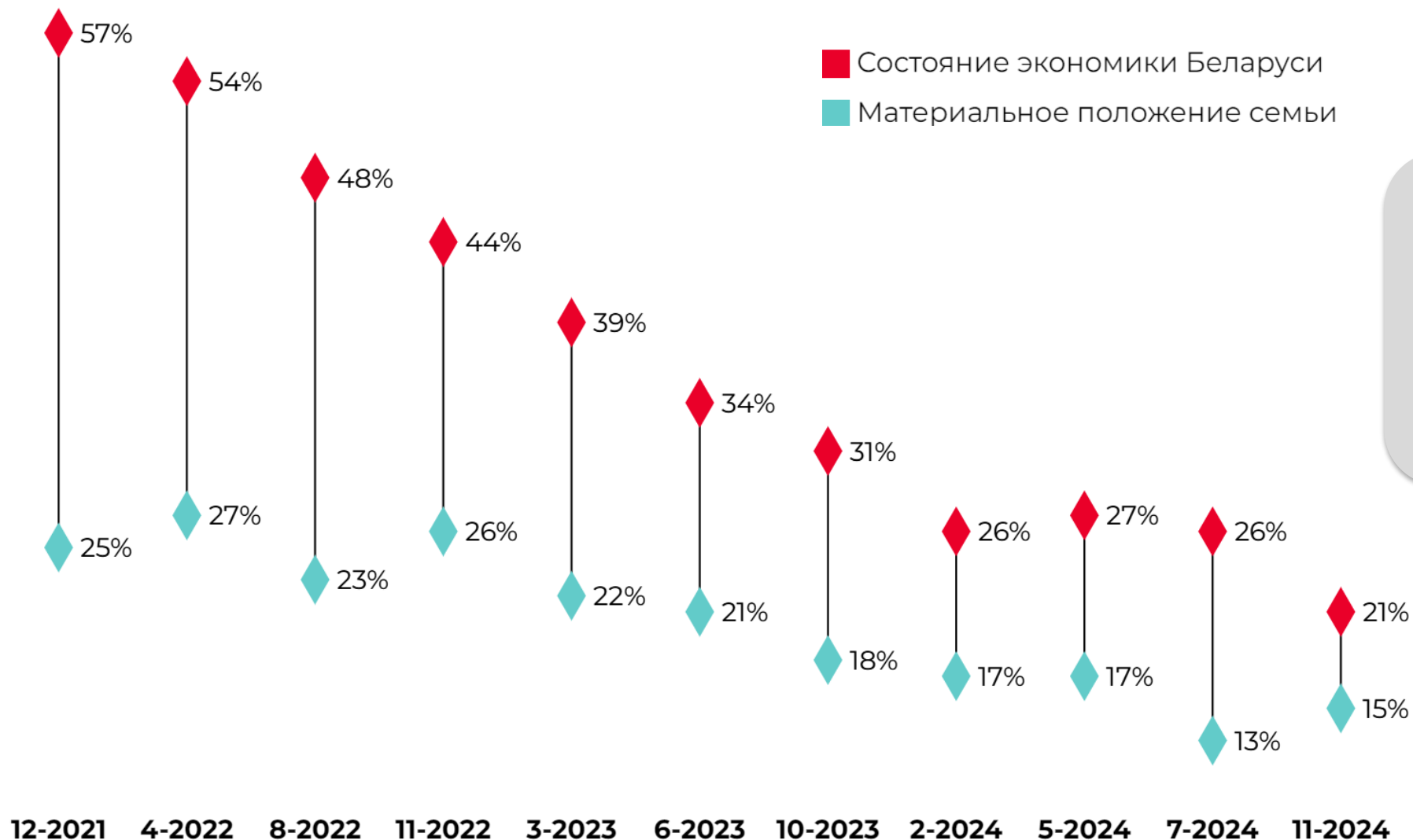
Нюанс методологии:

В ЕС с 2019 года исключен компонент, оценивающий текущее положение страны

(«Как вы оцениваете экономическое положение страны по сравнению с годом назад?»)

Данные Евростата на октябрь 2024

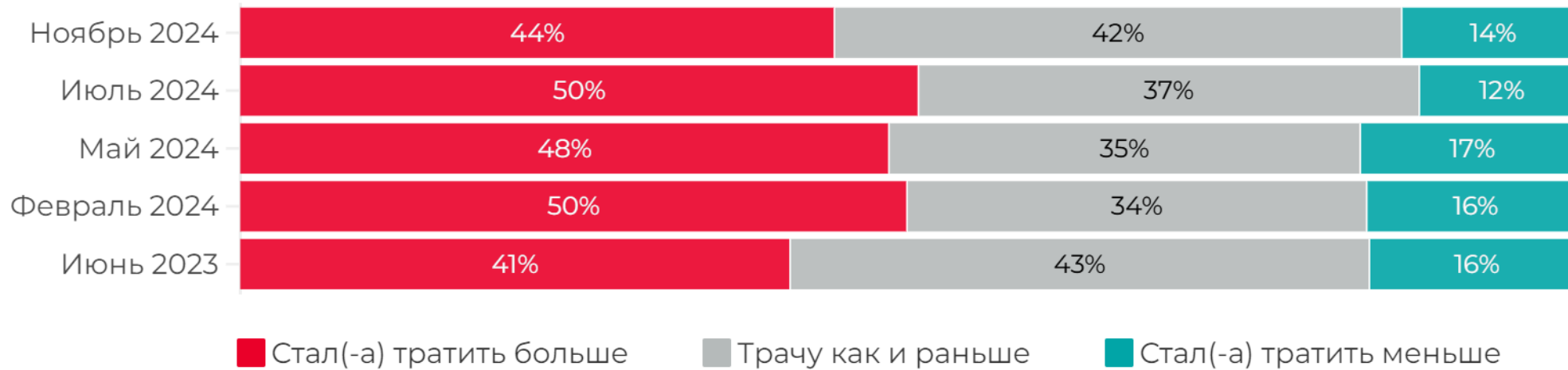
«Скорее плохое» материальное положение семьи и состояние экономики Беларуси в настоящее время



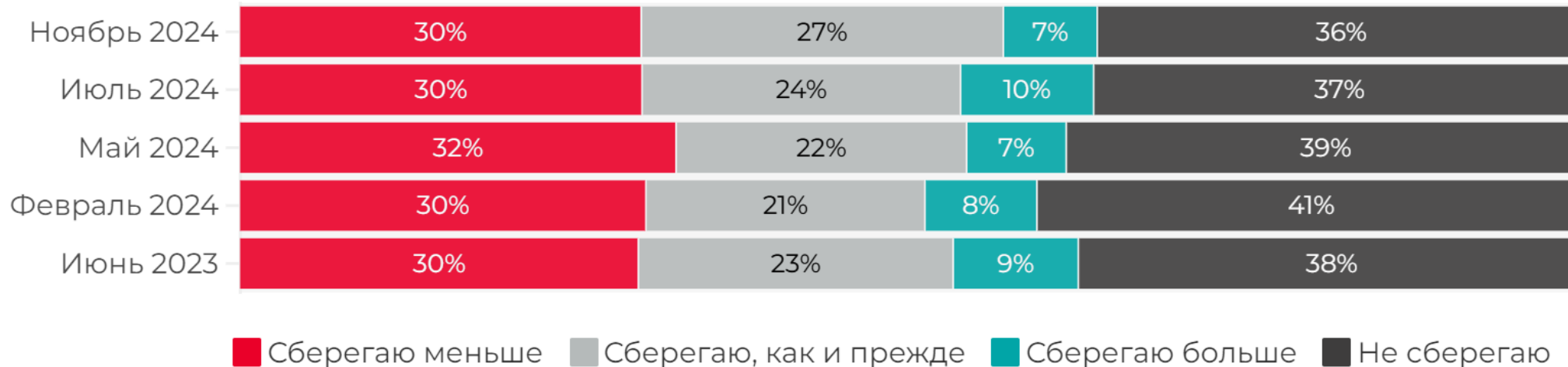
43%
оценивают состояние
экономики как
«среднее»

Тратить или сберегать?

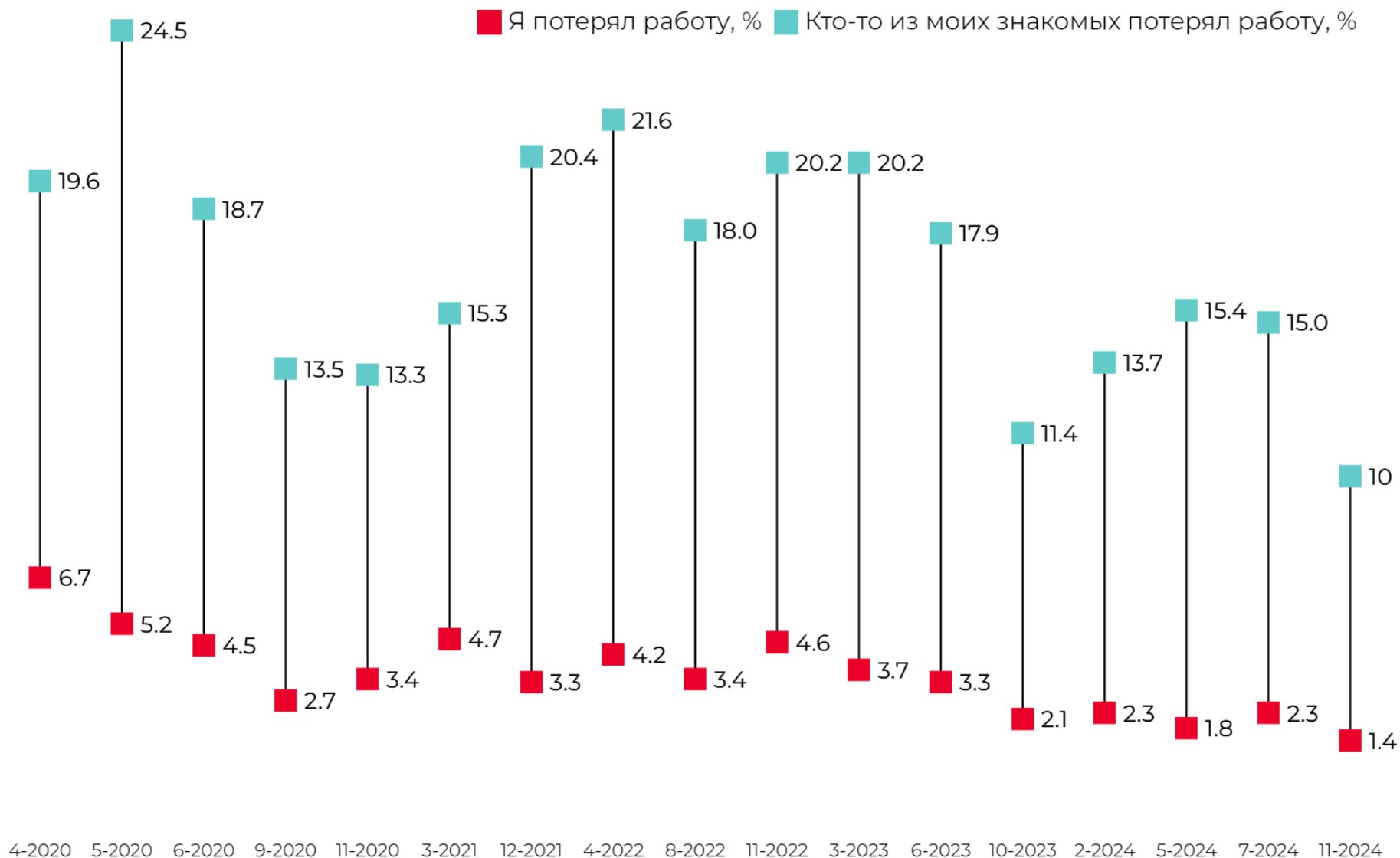
За последние полгода стали **тратить** больше, меньше или столько же, сколько и раньше:



За последние полгода стали **сберегать** больше, меньше или столько же, сколько и раньше:



Изменение на рынке труда



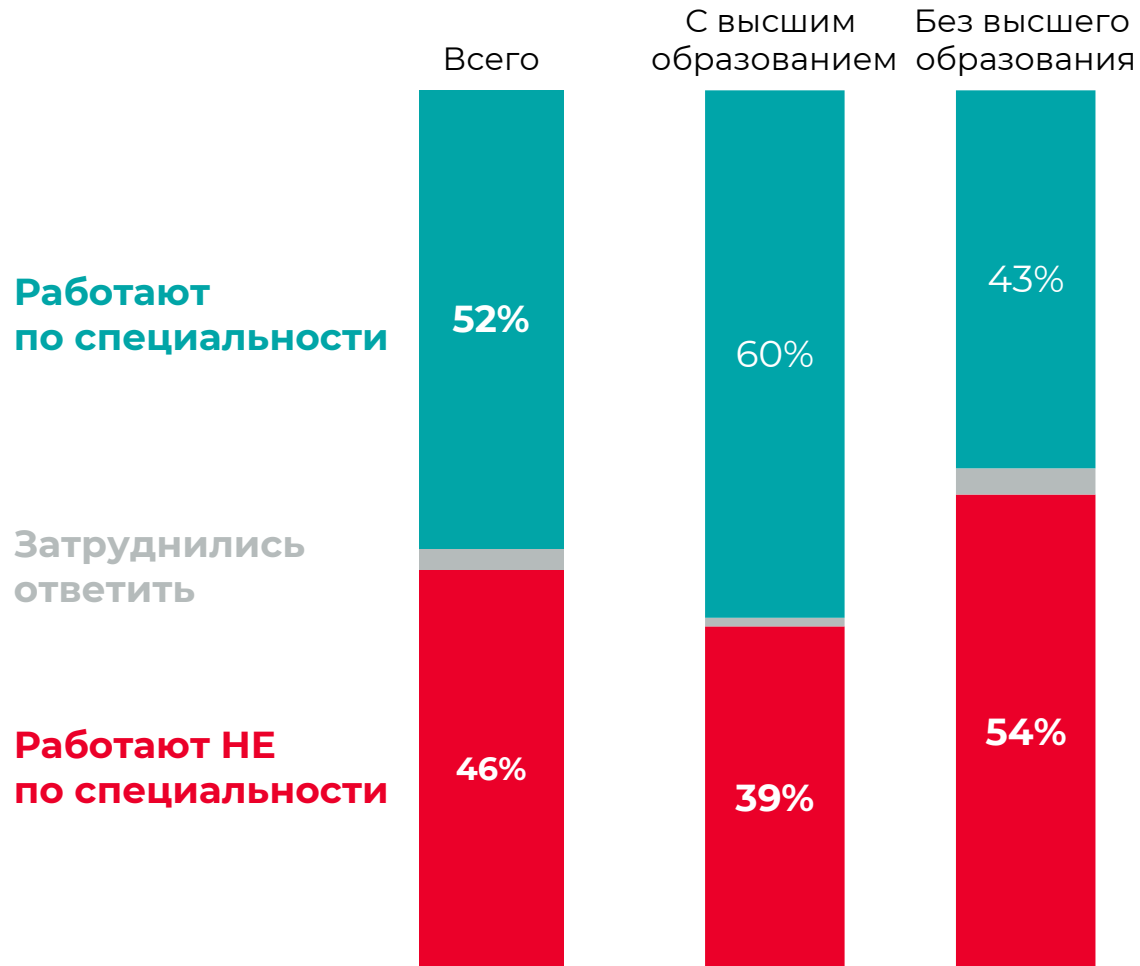
О нехватке кадров в
сфере, где они
работают, сообщили

56%

респондентов

(-1% за квартал)

Работа по специальности



Чаще **работают по специальности**:

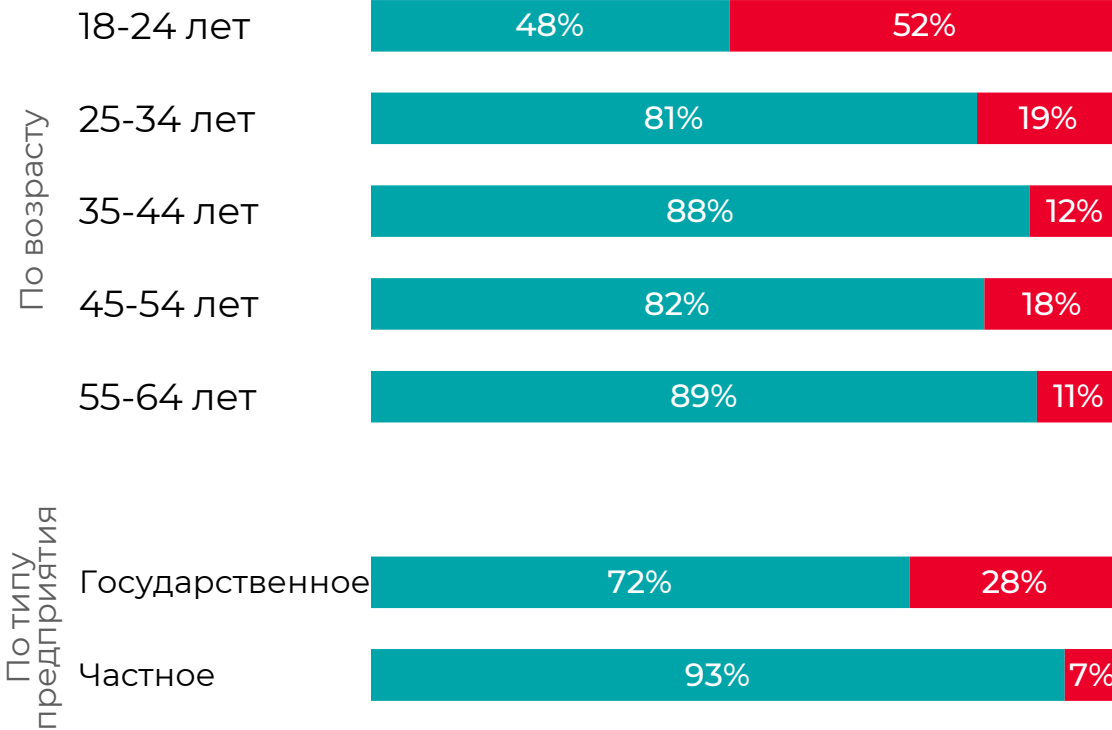
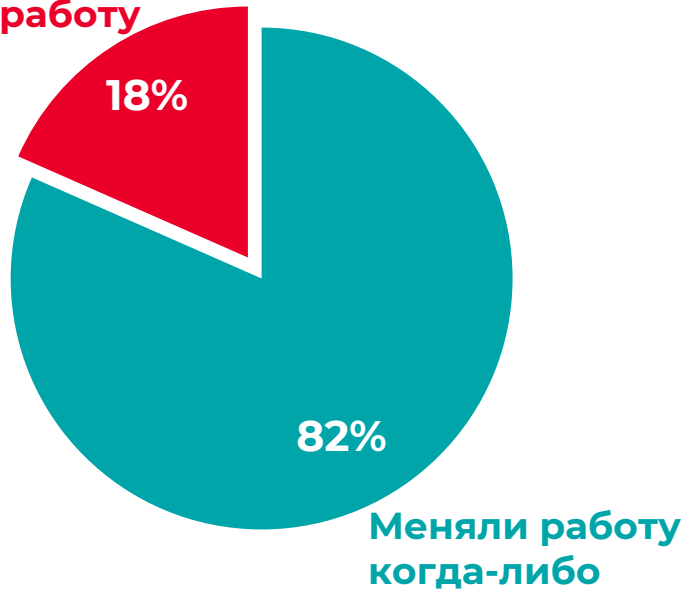
- ↪ медицинские работники (85%)
- ↪ те, кто находится на позициях специалиста (68%) или руководителя (58%)
- ↪ работники государственного сектора (61%)

Работа не по специальности чаще характерна для неквалифицированных рабочих (96%)

Около половины горожан **не работают по специальности**, среди них **чаще люди без высшего образования**

Смена работы

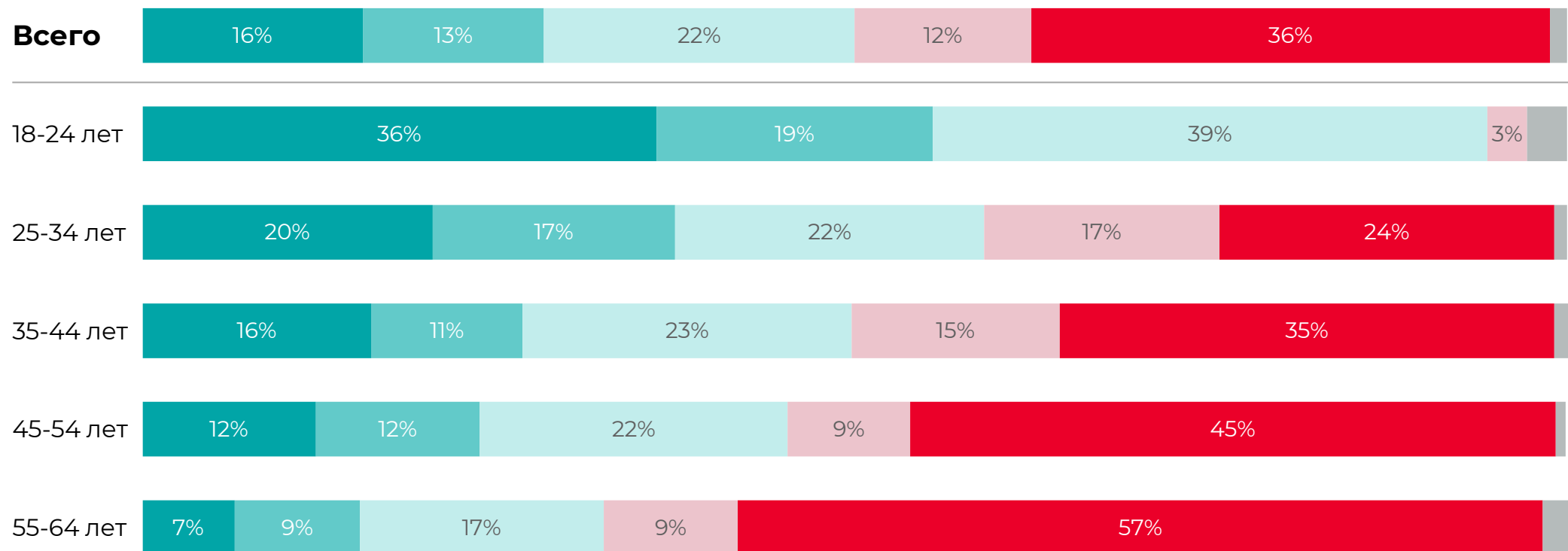
Никогда не
меняли работу



Смена работы – нормальный для белорусов процесс: реже с этим сталкивается логичным образом молодежь и сотрудники государственного сектора

Время последней смены работы

1-6 месяцев назад 7-12 месяцев назад 1-3 года назад 3-5 лет назад Более 5 лет назад Затрудняюсь ответить



Молодые находятся в поиске, а беларусы старших возрастов, вероятно, из-за своего опыта чаще задерживаются на рабочем месте подольше

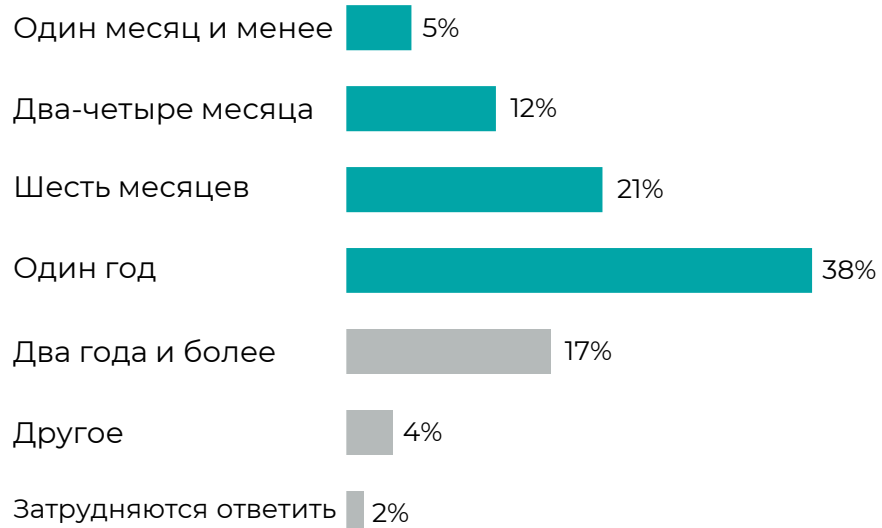
Восприятие частоты смены работы

Пожалуйста, представьте описанную ниже вымышленную ситуацию и продолжите фразу:

Михаил – 42-летний инженер из Могилева. Недавно он пришел на собеседование на новое место работы, во время которого специалист по подбору персонала сказал ему: ...

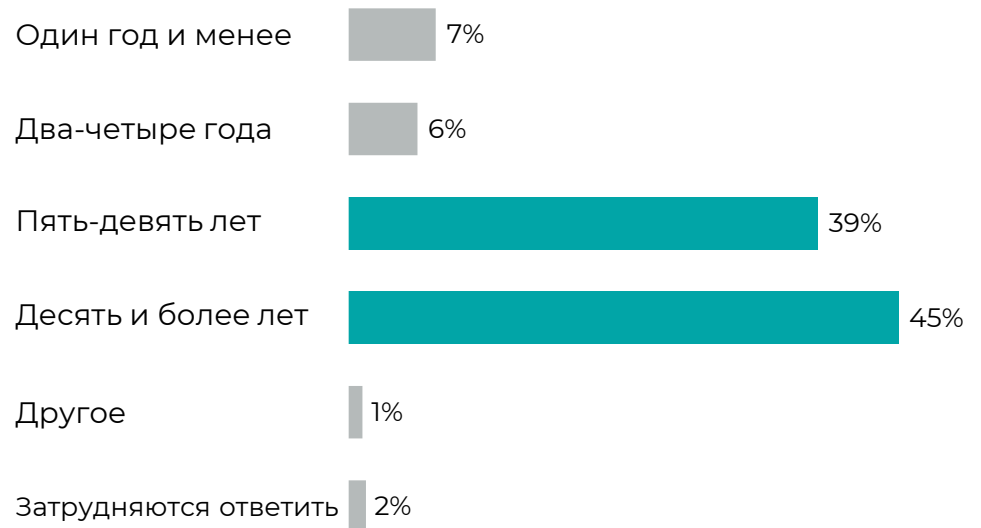
Считается ЧАСТОЙ смена работы раз в ...

«Вы так часто меняете работу. Я вижу, что Вы не задерживались на одном месте работы дольше чем ...», n=330



Считается РЕДКОЙ смена работы раз в ...

«Вы так редко меняете работу. Я вижу, что Вы работали на каждом месте работы не менее ...», n=330

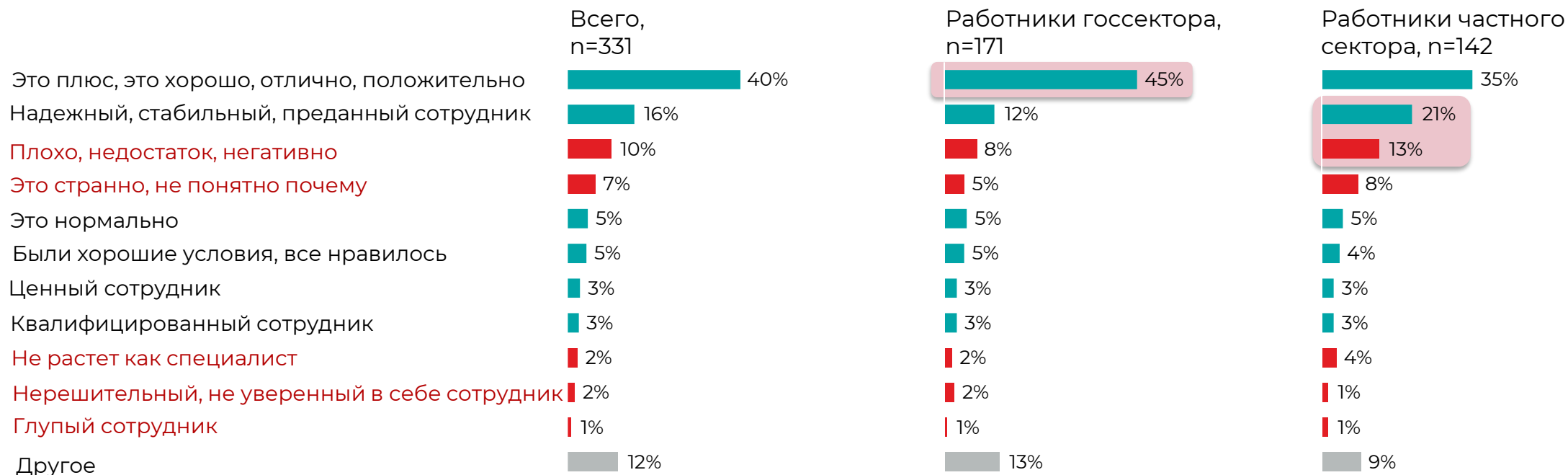


Менять работу раз в год – считается **часто**,
а менее, чем раз в пять лет – **редко**.

Отношение к работе только на одном месте

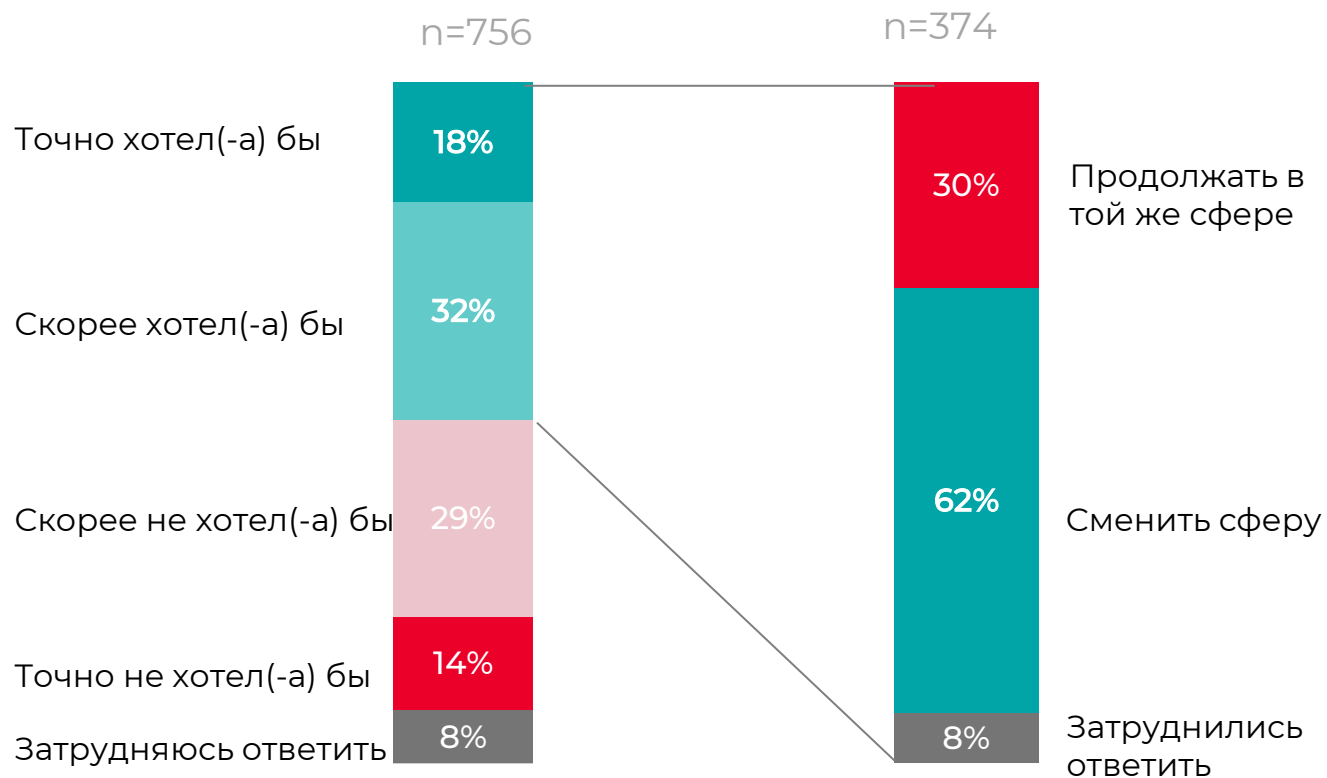
Пожалуйста, представьте описанную ниже вымышленную ситуацию и продолжите фразу.

Михаил – 42-летний инженер из Могилева. Недавно он пришел на собеседование на новое место работы, во время которого специалист по подбору персонала сказал ему: «Вы никогда не меняли место работы. Я считаю, что это ...»



Беларусы в целом **позитивно** относятся к тем, кто не никогда не менял место работы. Это особенно характерно для работников госсектора.

Желание сменить работу



- Женщины значительно чаще мужчин хотят сменить работу.
- Среди тех, кто хочет сменить работу, больше людей с небольшим доходом.

Сменить работу хотели бы около половины горожан, большинство из тех, кто хочет сменить работу, хочет сменить и сферу деятельности

Предпочитаемая сфера деятельности для новой работы

Среди тех, кто хочет сменить работу и сферу деятельности, n=233

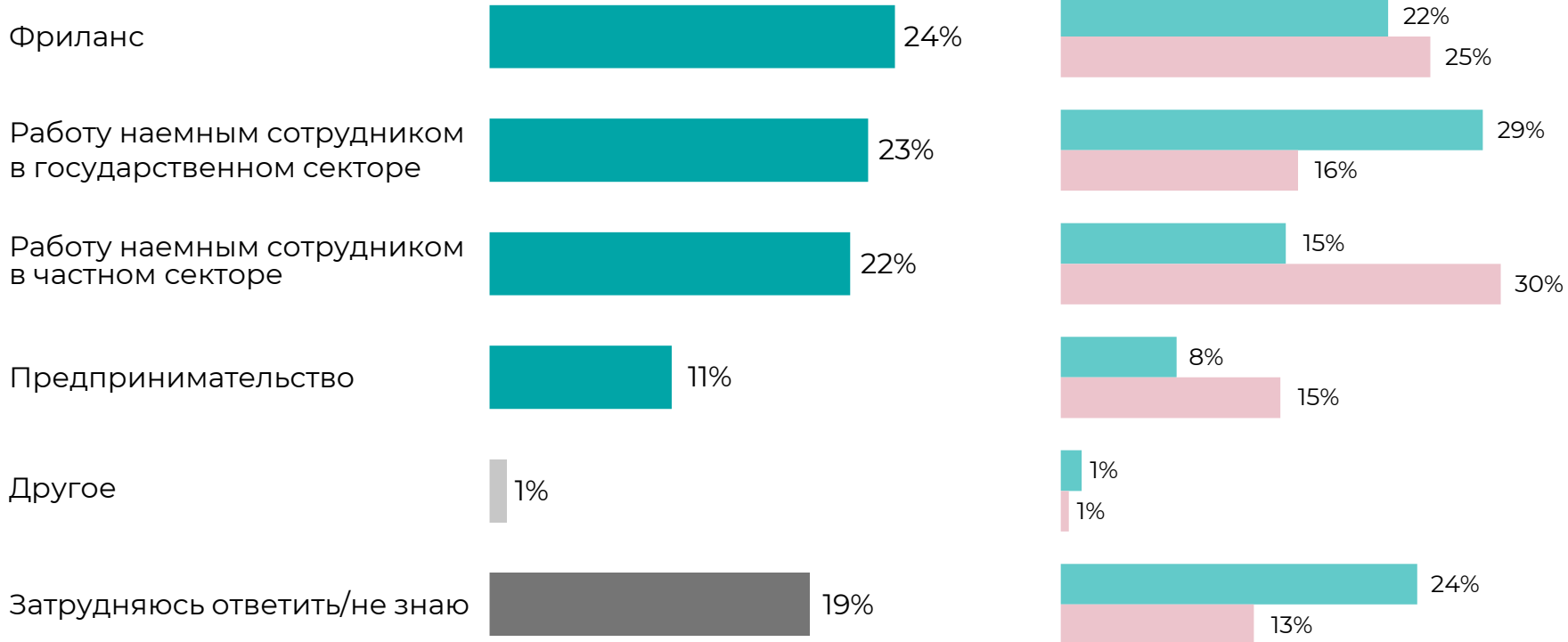


- Мужчины (25%) и люди в возрасте 25-34 лет (33%) чаще хотели бы работать в IT.
- Женщины (9%) чаще хотели бы работать в маркетинге.
- Люди со средним общим образованием чаще других либо затрудняются ответить (32%), либо хотят работать в сфере искусства (26%).

Промышленность и транспорт, маркетинг и искусство, IT – сферы, в которых хотели бы работать беларусы

Предпочитаемый формат новой работы

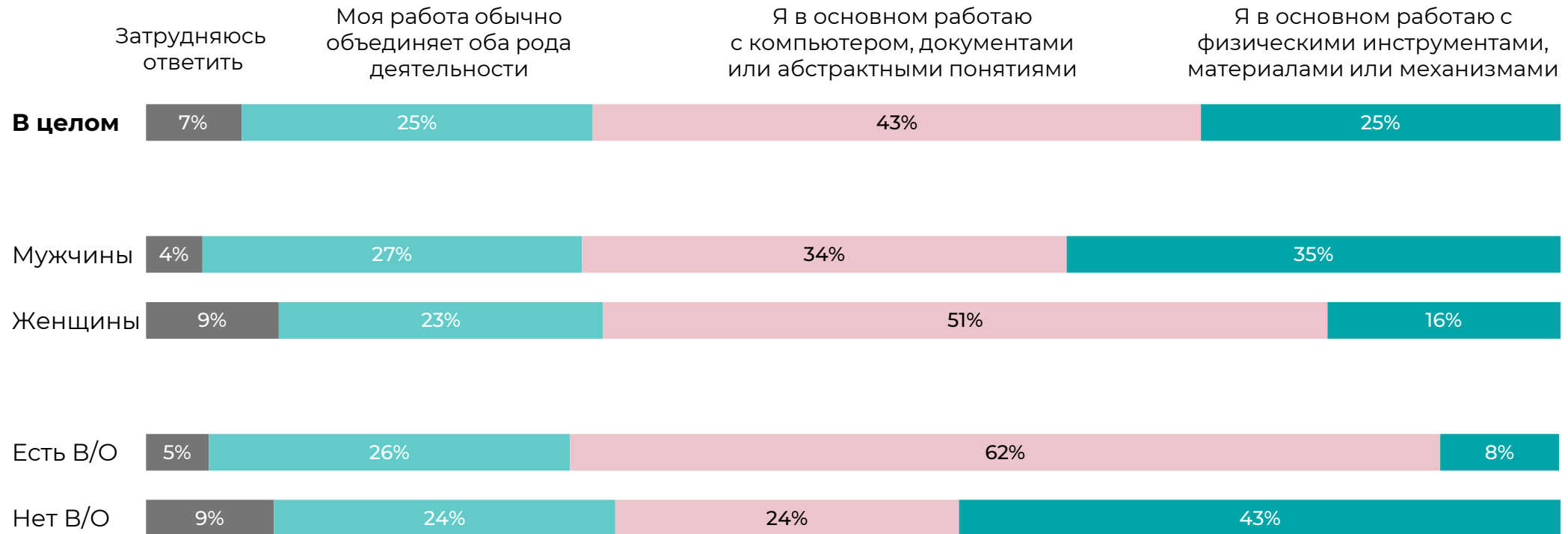
Среди тех, кто хочет сменить работу, n=334



¼ беларусов хотели бы работать фрилансерами, остальные предпочли бы работать в том же формате, в котором работают на данный момент

Род деятельности

Среди тех, кто когда-либо работал, n=968



Большинство опрошенных занимается умственным трудом – однако значимая часть мужчин и людей без высшего образования реже работает с компьютером или документами

Род занятий на работе сейчас и предпочитаемый род занятий

Среди тех, кто сейчас работает или раньше работал, n=968

Я в основном работаю с компьютером, документами или абстрактными понятиями 43%

Я в основном работаю с физическими инструментами, материалами или механизмами 25%

Моя работа обычно объединяет оба рода деятельности 25%

Как читать график? Среди тех, чья работа объединяет оба рода деятельности, 33% хотели бы работать с компьютером, документами и абстрактными понятиями

Предпочитаемый род занятий для будущей работы, среди тех, кто хочет сменить работу

Работа с физическими инструментами, материалами или механизмами

6%

12%

2%

Работа с компьютером, документами или абстрактными понятиями

54%

32%

33%

Работа, объединяющая оба рода деятельности

32%

30%

51%

- Занимаются и готовы заниматься физическим трудом чаще мужчины, люди старше (55-64 года), выпускники университетов или ПТО/ССУ
- С компьютером чаще работают и готовы работать женщины, молодежь (18-24) люди с высшим образованием
- Объединить оба рода деятельности чаще хотели бы мужчины и люди в возрасте 25-44 года

Предпочтения в роде занятий в основном зависят от пола, возраста и образования белорусов, однако в целом люди реже готовы заниматься физическом трудом, чем работать на компьютере или объединить оба рода занятий

Причины сменить работу

Среди тех, кто хочет сменить работу, n=374

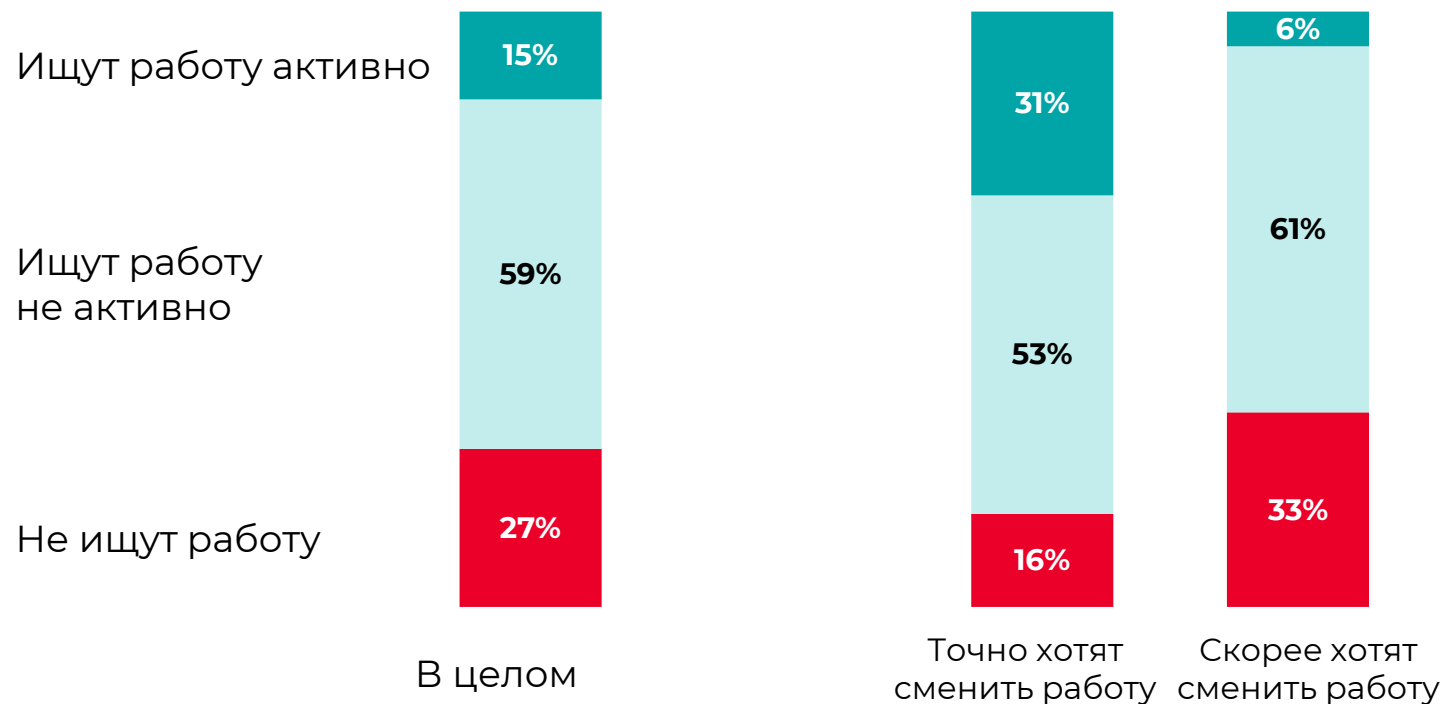


При этом ни один из факторов не усиливает желания сменить сферу деятельности.

Основной драйвер желания сменить работу – финансовые факторы

Активность поиска работы

Среди тех, кто хочет сменить работу, n=374



- ↪ Среди тех, кто ищет работу активно, больше людей с небольшим доходом.
- ↪ Самозанятые и работающие неполный рабочий день чаще ищут работу активно.

При этом активно занимается поиском работы
меньшинство белорусов

Барьеры для смены работы

Среди тех, кто хотят сменить работу, но не ищут новую активно, n=319

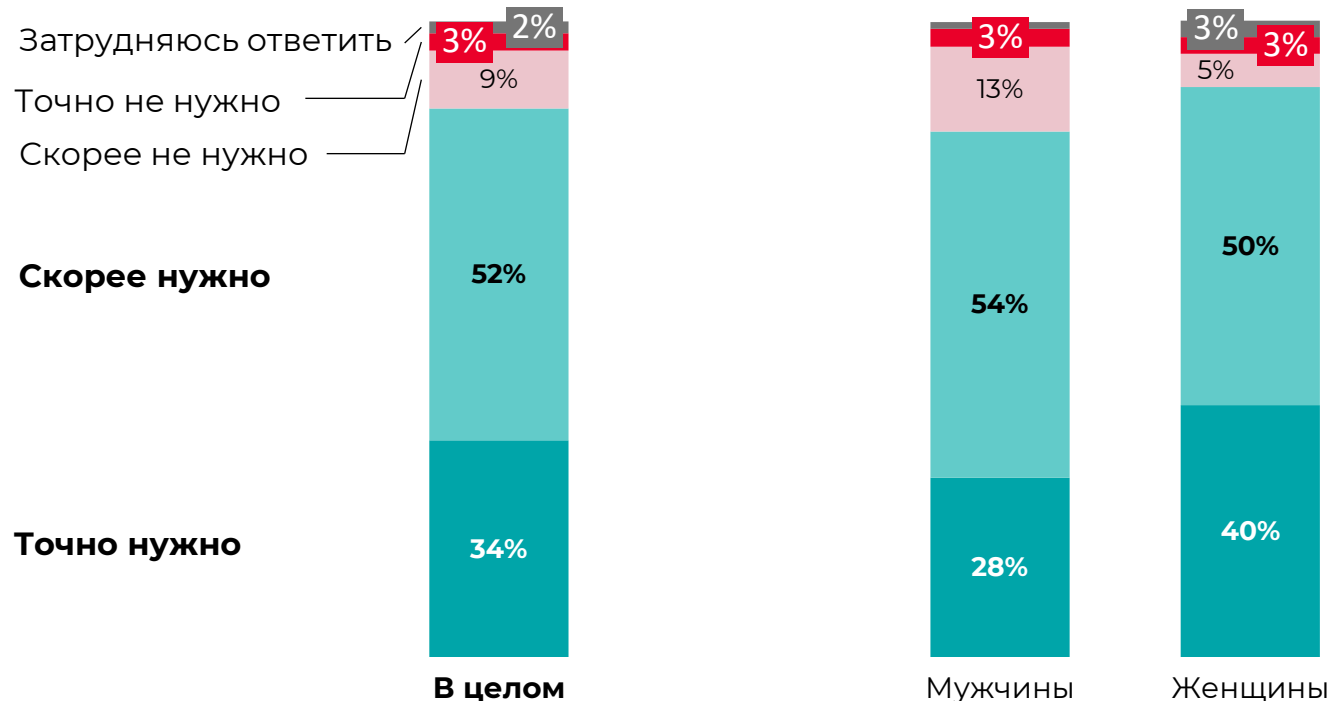


👉 Окончания контракта чаще ждут работники государственных компаний, чем частных.

Желающие сменить работу не ищут ее активно в основном потому, что еще не уверены в своем решении, считают, что нет хороших вакансий или ждут окончания контракта.

Необходимость приобрести новые навыки для смены работы

Среди тех, кто хочет сменить работу, n=374



Большинство беларусов думают, что для смены работы им необходимы дополнительные навыки.

- ↪ Так думают как те, кто хочет поменять сферу работы, так и те, кто хочет остаться работать в той же сфере.
- ↪ Женщины чаще склонны думать, что им точно нужны дополнительные навыки.

Ещё один потенциальный барьер смены работы –
убеждённость в недостаточности навыков

Заключение

- Индекс потребительской уверенности вышел в 0% (по двум методологиям)
- Респонденты по-прежнему предпочитают **больше тратить, чем сберегать**, однако траты немного приостановились
- Доля респондентов, сообщившая о **сокращении доходов**, находится на плато со значением 26%
- 46% респондентов работают **не по специальности**